

Černá listina

Černá listna v Horde slouží k zablokování přichozích nevyžádaných mailu, spamu.

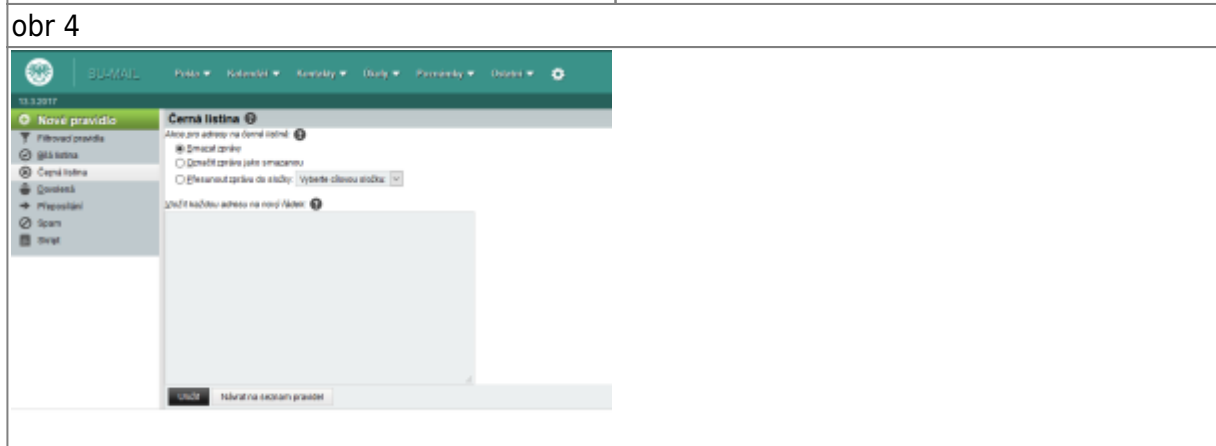
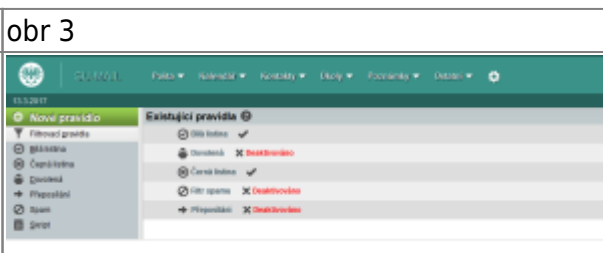
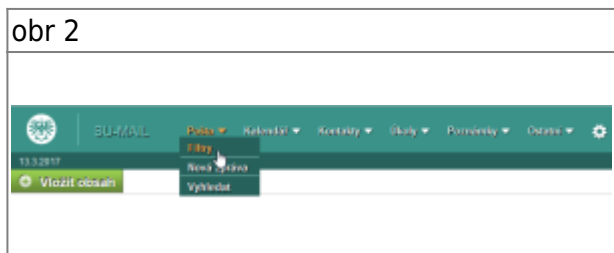
Jak vložit emailovou adresu do Černé listiny?

Nevyžádanou emailovou adresu do Černé listiny vložíme pomocí tlačítka Černa listna (obr 1)



Jak zkontrolovat a odstranit email z Černé listiny?

1. v Horde vybereme **Pošta - Filtry** (obr 2)
2. vybereme pravidlo číslo 3, **Černá listina** (obr 3)
3. v seznamu emailových adres si označíme mail, který chceme odstranit z **Černé listiny** a pomocí tlačítka **Delete** jej smažeme (obr 4)



From: <https://uit.opf.slu.cz/> - Ústav informačních technologií

Permanent link: <https://uit.opf.slu.cz/studmail:blacklist>

Last update: 2025/09/05 09:00



