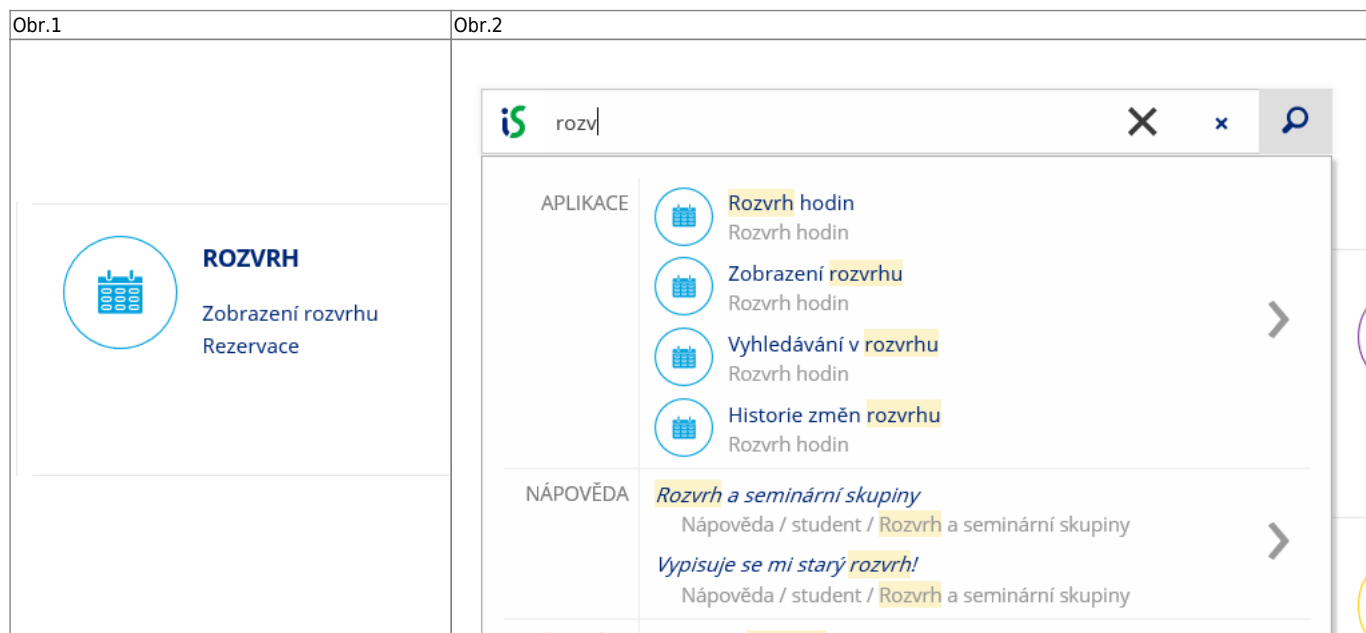
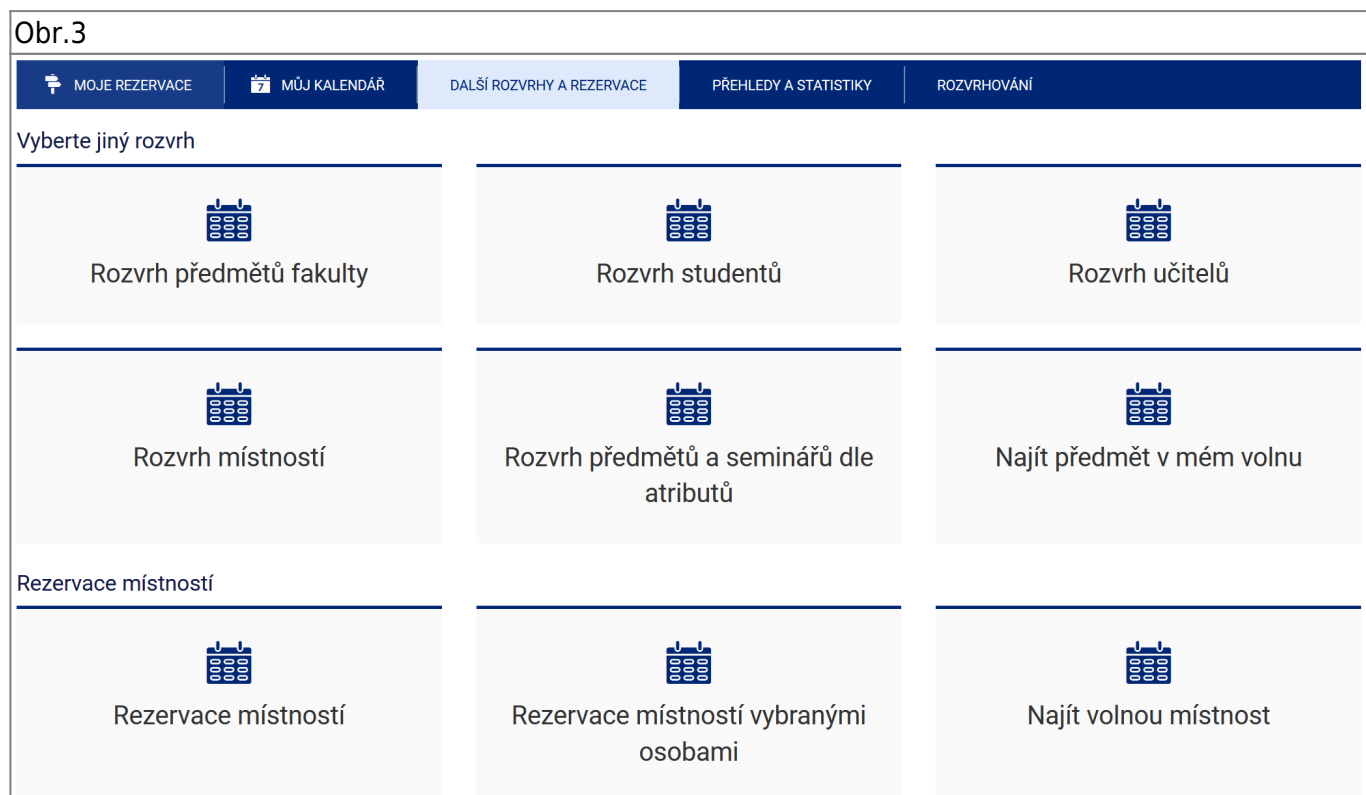


# Zobrazení rozvrhu v místnostech

1. Na úvodní stránce si najděte políčko „**Rozvrh**“ [Obr.1](#) nebo využijte vyhledávání [Obr.2](#).



2. Na zobrazené stránce se ujistěte, že máte v horním modrém navigačním pruhu zvolené „**Další rozvrhy a rezervace**“ a klikněte na „**Rozvrh místností**“ [Obr.3](#).



3. Označte místnosti, jejichž rozvrh chcete zobrazit. Zároveň zatrhněte volby „**vč. rezervací místností pro jiné akce než výuku**“ (např. přijímací řízení, konference apod.) a „**každou místnost vypsat do zvláštního řádku**“ (pro přehlednost) [Obr.4](#).

Obr.4

### Další rozvrhy a rezervace

více

**i** Rozvrh pro období zima 2019 bude zveřejněn v Po 2. 9. 2019.  
Kdo na vybrané fakultě zavádí rozvrh hodin?

AULA (B Karviná, Univerzitní náměstí, budova B 1934, 73340)  
 A111 (A Karviná, Univerzitní náměstí, budova A 1934, 73340)  
 A206 (A Karviná, Univerzitní náměstí, budova A 1934, 73340)  
 A211 (A Karviná, Univerzitní náměstí, budova A 1934, 73340)  
 A216 (A Karviná, Univerzitní náměstí, budova A 1934, 73340)  
 A217 (A Karviná, Univerzitní náměstí, budova A 1934, 73340)  
 A318 (A Karviná, Univerzitní náměstí, budova A 1934, 73340)  
 A406 (A Karviná, Univerzitní náměstí, budova A 1934, 73340)

vč. mnou rezervovatelných místností

vč. rezervací místností pro jiné akce než výuku  
 každou místnost vypsát do zvláštního řádku

Zvolit označené

**Další aplikace**

- Zobrazení rozvrhu – stará verze
- Rozvrh hodin

4. Zobrazí se Vám základní rozpis obsazení místností. [Obr.5](#). Toto zobrazení je rozděleno na dny v týdnu a ukazuje jejich celkovou obsazenost [Obr.6](#). Pro upřesnění klikněte na „**Možnosti zobrazení**“.

**Obr.5**

Rozvrh hodin

více

**i** Rozvrh pro období zima 2019 bude zveřejněn v Po 2. 9. 2019.  
Kdo na vybrané fakultě zavádí rozvrh hodin?

Rozvrh vybraných místností

	7:15	8:05	8:55	9:45	10:35	11:25	12:15	13:05	13:55	14:45	15:35	16:25	17:15	18:05	18:55
		EVSPPPO Profesní poraden... A111		PEMSPPO02 Nauka o podniku A111		PEMSPPO03 Nauka o podniku A111			INMSPKAE Kvantitat. Met. v e... A111		INMSP... Kvant... A111				
						Te...									
			EVSPPKOV01 Ekonomie A206				FILBPAUD Audit A206			FILBPA... Audit A206					
			INMSPPO01 Kvantitativní meto... A211		INMSPPO02 Kvantitativní meto... A211										
				EVSPP... Profes... A216	EVSPP... Profes... A216		INMSP0AE Operační analiza... A216		INMSP... Opera... A216		FILBPL... Účetní... A216	FILBPL... Účetní... A216			
							INMSP0AN Operační analiza... A216		INMSP... Opera... A216						

**Obr.6**

5. V „**Možnosti zobrazení rozvrhu**“ [Obr.7](#) si můžete pod volbou „**Bloková výuka**“ omezit, které dny chcete zobrazit. U tohoto zobrazení se následně vypisuje každý den zvlášť [Obr.8](#). Je zde i možnost zakliknout položku „**Kalendář**“, kdy Vám IS připraví soubor pro import do externího kalendáře.

Obr.7

Obr.8

### Možnosti zobrazení rozvrhu

Formát zobrazení: \* ?

Zobrazení v IS  Kalendář  Text  Programátor

**Bloková výuka**

Zobrazení blokové výuky formou kalendáře:

aktuální týden

celý semestr

vybraný týden (1) 23. 9. 2019 – 29. 9. 2019 (lichý) ▼

období od  do

Další možnosti:

vypisovat i učitele

zobrazovat jen akce konané v budoucnosti

vč. rezervací místností pro jiné akce než výuku

každou místnost vypsát do zvláštního řádku

**Zobrazit**

**Tiskový výstup**

Formát souboru pro stažení:  PDF soubor ▼ **Stáhnout**

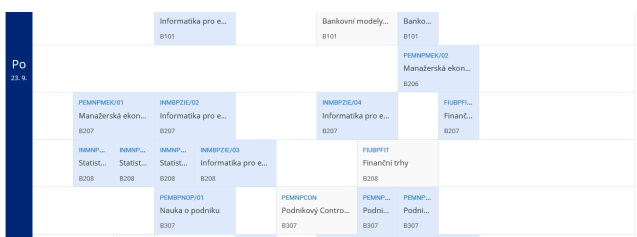
Tisk z IS na tiskárnu: ?  SafeQ - dekanů ▼ **Vytisknout**

**Nastavení tisku**

Roztáhnout rozvrh na výšku jedné strany

Vytisknout i dny bez výuky

Další volby tisku ▼



		Informatika pro e... B101		Bankovní mode... B101		Banko... B101	
						PEMNPMEK02 Manažerská ekon... B206	
	PEMNPMEK01 Manažerská ekon... B207	INMSPZE02 Informatika pro e... B207		INMSPZE04 Informatika pro e... B207		FUBPTL... FinanČ... B207	
	INMNP... Statist... B208	INMNP... Statist... B208	INMNP... Statist... B208	INMSPZE03 Informatika pro e... B208		FUBPTIT FinanČní tihy B208	
		PEMNPW0101 Nauka o podniku B307		PEMNP00N Podnikový Centro... B307		PEMNP... Podni... B307	PEMNP... Podni... B307

8. Pod volbou „Tiskový výstup“ si můžete rozvrh uložit nebo vytisknout. Obr.9.

Obr.9

**- Tiskový výstup**

Formát souboru pro stažení: Tisk z IS na tiskárnu: ?

PDF soubor SafeQ - dekana

**Stáhnout** **Vytisknout**

**Nastavení tisku**

Roztáhnout rozvrh na výšku jedné strany

Vytisknout i dny bez výuky

[Další volby tisku](#) ▲

**Více stran na jednu**

Ponechat beze změn (jedna strana A4 na jednu).

Dvě strany A4 zmenšit na jednu A4.

Dvě strany A4 spojit na jednu A3.

**Pořadí a výběr stran**

<input checked="" type="radio"/> Všechny strany v původním pořadí (1, 2, 3, 4, ...).	<input type="radio"/> Strana 1 – dvojstrana s jen jednou potištěnou stranou.
<input type="radio"/> Oboustranný tisk brožury (strany 4, 1, 2, 3).	<input type="radio"/> Strana 2 – dvojstrana s jen jednou potištěnou stranou.
<input type="radio"/> Vnější strana brožury (strany 4, 1).	<input type="radio"/> Strana 3 – dvojstrana s jen jednou potištěnou stranou.
<input type="radio"/> Vnitřní strana brožury (strany 2, 3).	<input type="radio"/> Strana 4 – dvojstrana s jen jednou potištěnou stranou.

**7.** Pokud u rozvrhové akce vidíte ikonu hvězdy na zeleném pozadí, jedná se o nepravdělnou akci. Najetím kurzoru se zobrazí detail. [Obr.10](#).

Obr.10

1	A423	A423	A406	
CVABPAJ2/02 Profesní angličtin... VE221	EVSBP EUN/05 Evropská unie * A216	PEMBPEPO/02 Ekonomika podniku B307	INMBPUDI Úvod do A423	
	<div style="border: 1px solid green; background-color: #e0ffe0; padding: 5px;"><p>EVSBP EUN/05 Evropská unie A216 * každé sudé úterý 10:35–12:10 (1. 10., 15. 10., 29. 10., 12. 11., 26. 11. a 10. 12.)</p></div>			INMNP... Model... B307
			PEMBP... Marke... A217	

From: <https://dokuwiki.opf.slu.cz/> - Ústav informačních technologií

Permanent link: [https://dokuwiki.opf.slu.cz/rozvrh\\_ostatni](https://dokuwiki.opf.slu.cz/rozvrh_ostatni)

Last update: 2022/04/14 16:42

