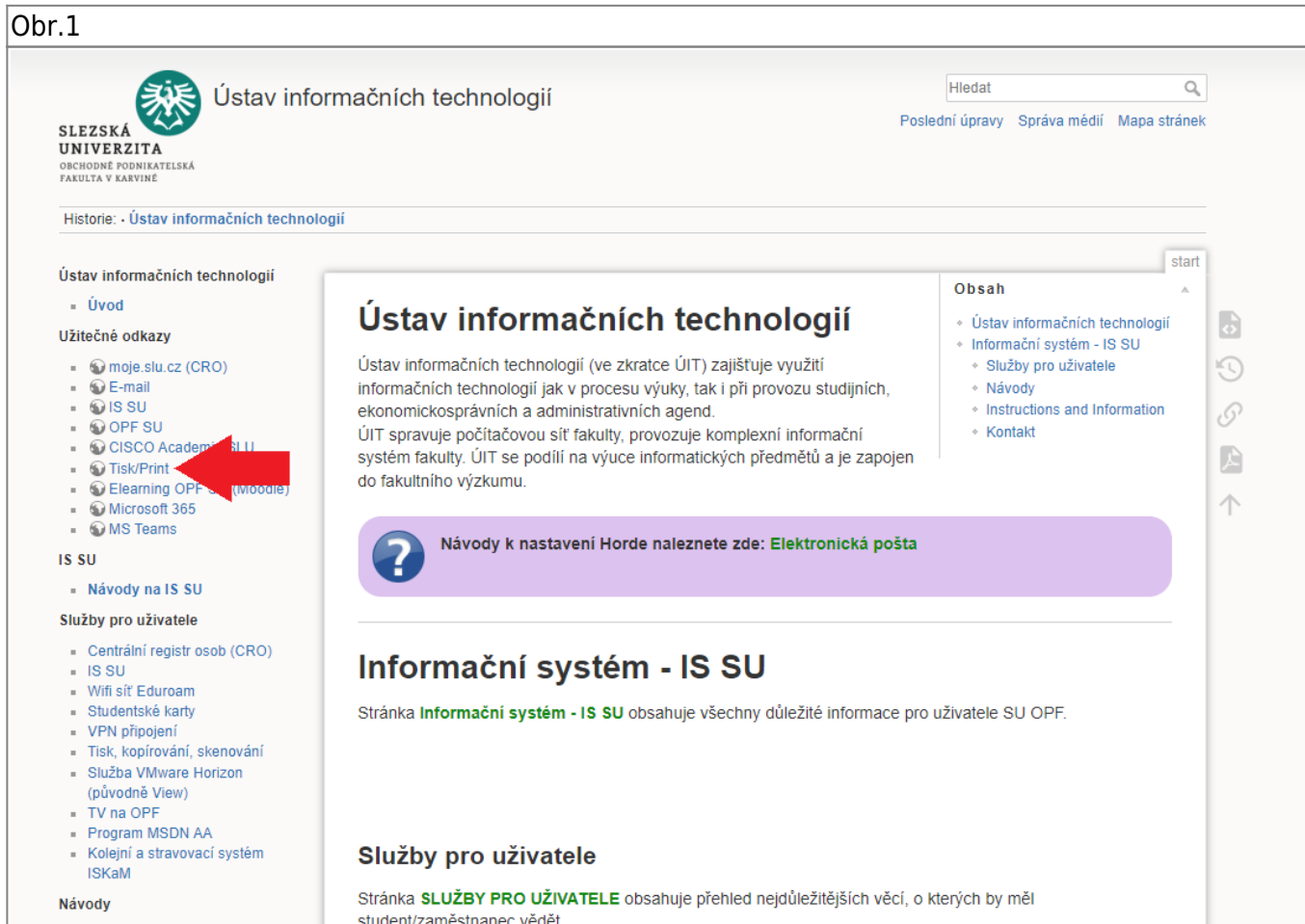


Tisk dokumentů přes webové rozhraní

Na webové stránce tisk.opf.slu.cz máte přístup nejen ke kontrole úloh zasláných na tiskárnu, ale také k samotnému odesílání. Odkaz je také uveden v levém menu .Obr.1

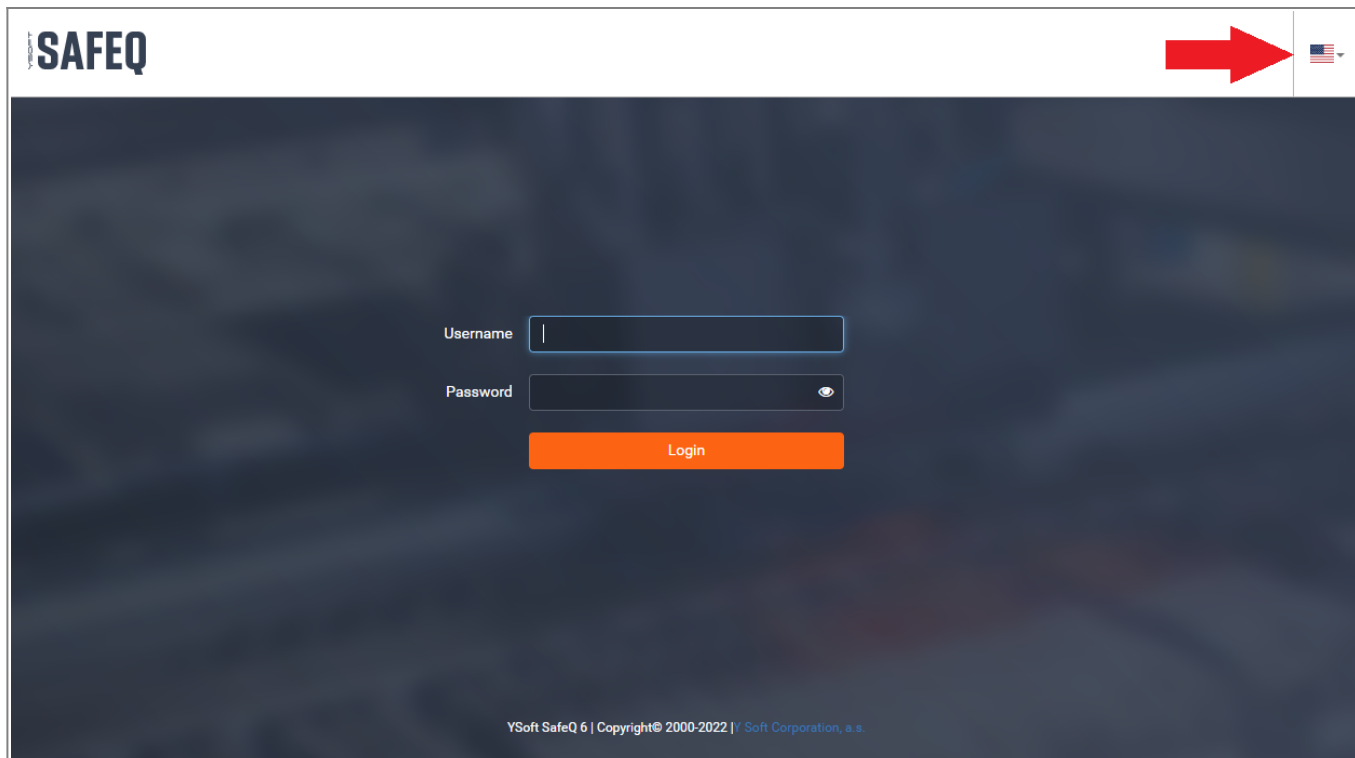
Obr.1



The screenshot shows the website of the Ústav informačních technologií (UIT) at Slezská univerzita. The page title is 'Ústav informačních technologií'. The left sidebar contains a navigation menu with the following items: Úvod, Ústřední odkazy (moje.slu.cz (CRO), E-mail, IS SU, OPF SU, CISCO Academy SLU, **Tisk/Print**, Elearning OPF (Moodle), Microsoft 365, MS Teams), IS SU (Návody na IS SU), Služby pro uživatele (Centrální registr osob (CRO), IS SU, Wiří síť Eduroam, Studentské karty, VPN připojení, Tisk, kopírování, skenování, Služba VMware Horizon (původně View), TV na OPF, Program MSDN AA, Kolejní a stravovací systém ISKaM), and Návody. The main content area features a heading 'Ústav informačních technologií' and a paragraph describing the UIT's role. Below this is a purple callout box with a question mark icon and the text 'Návody k nastavení Horde naleznete zde: Elektronická pošta'. Further down, there are sections for 'Informační systém - IS SU' and 'Služby pro uživatele'. The right sidebar contains an 'Obsah' (Table of Contents) with links to 'Ústav informačních technologií', 'Informační systém - IS SU', 'Služby pro uživatele', 'Návody', 'Instructions and Information', and 'Kontakt'. A search bar and navigation links (Poslední úpravy, Správa médií, Mapa stránek) are located at the top right.

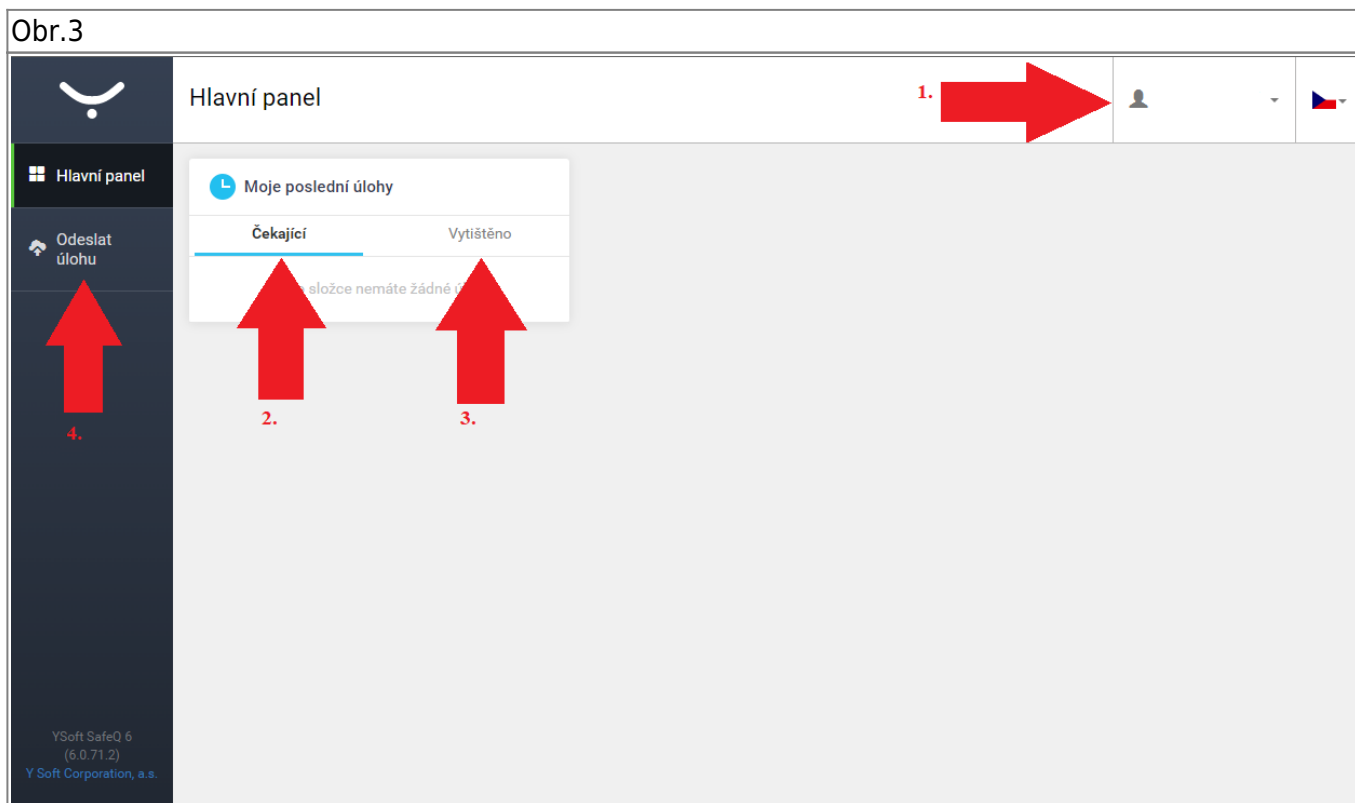
1. Před přihlášením si ověřte vybraný jazyk Obr.2

Obr.2



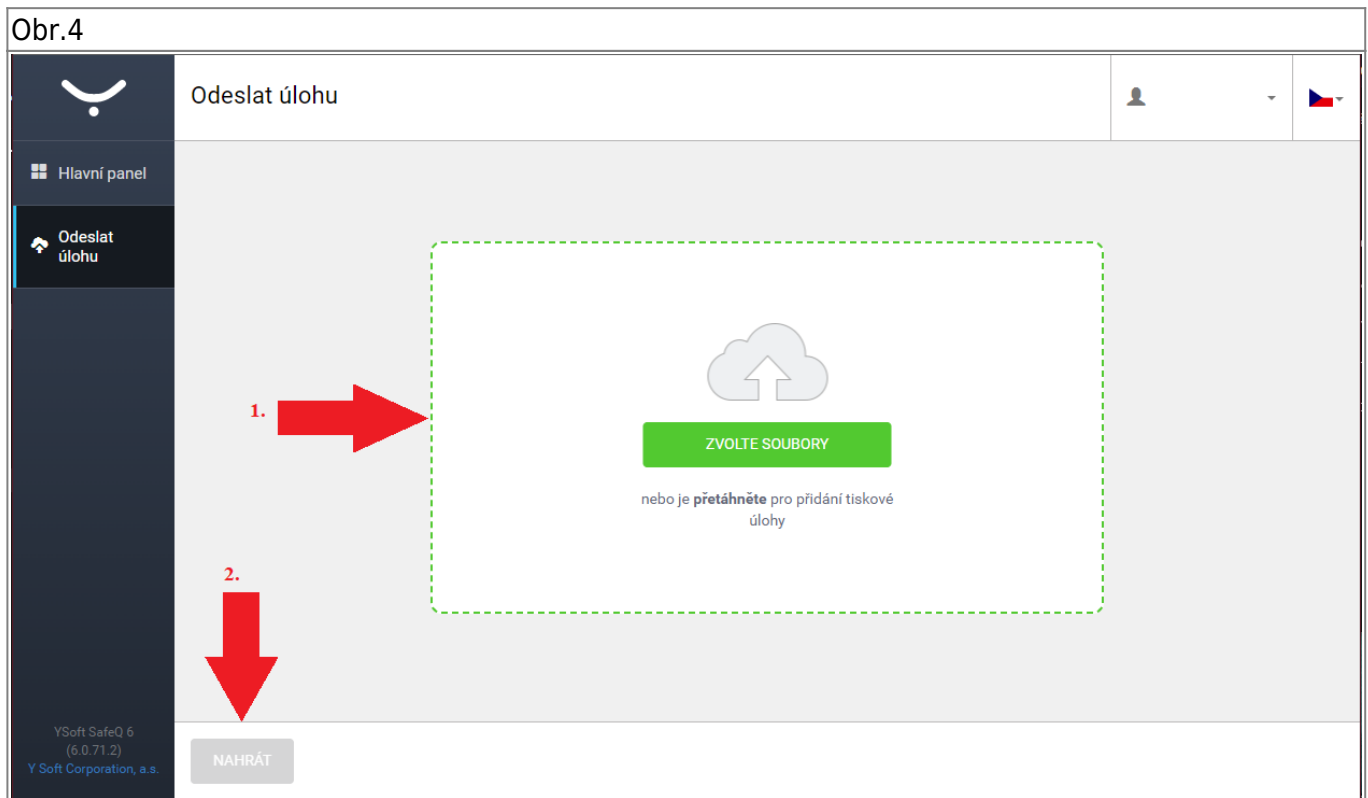
2. Po přihlášení se zobrazí následující obrazovka kde [Obr.3](#):

- Kliknutí na jméno (šipka **1**) nabídne odhlášení.
- **Čekající** (šipka **2**) zobrazuje doposud nevytištěné úlohy přímé nebo přes Secure frontu.
- **Vytištěno** (šipka **3**) zobrazuje již vytištěné úlohy. Je zde možné úlohu znovu zařadit k tisku (bude znovu zaúčtováno).
- V bočním menu je možné se přepnout na **Odeslat úlohu** (šipka **4**)



3. Přepnutím na **Odeslat úlohu** můžete nahrát soubor [Obr.4](#):

- Kliknutí se otevře nabídka pro výběr souboru nebo je možno jej přetáhnout do zvýrazněného pole (šipka **1**).
- Po zvolení souboru je potřeba kliknout na tlačítko **Nahrát** (šipka **2**).



Tato služba funguje i na mobilních zařízeních. Soubor takto zasláný k tisku je zařazen na Secure frontu a je následně možné si jej s identifikační kartou vyzvednout na kterékoliv tiskárně.

From:
<https://uit.opf.slu.cz/> - Ústav informačních technologií

Permanent link:
<https://uit.opf.slu.cz/navody:tisky?rev=1501068204>

Last update: **2017/07/26 11:23**

