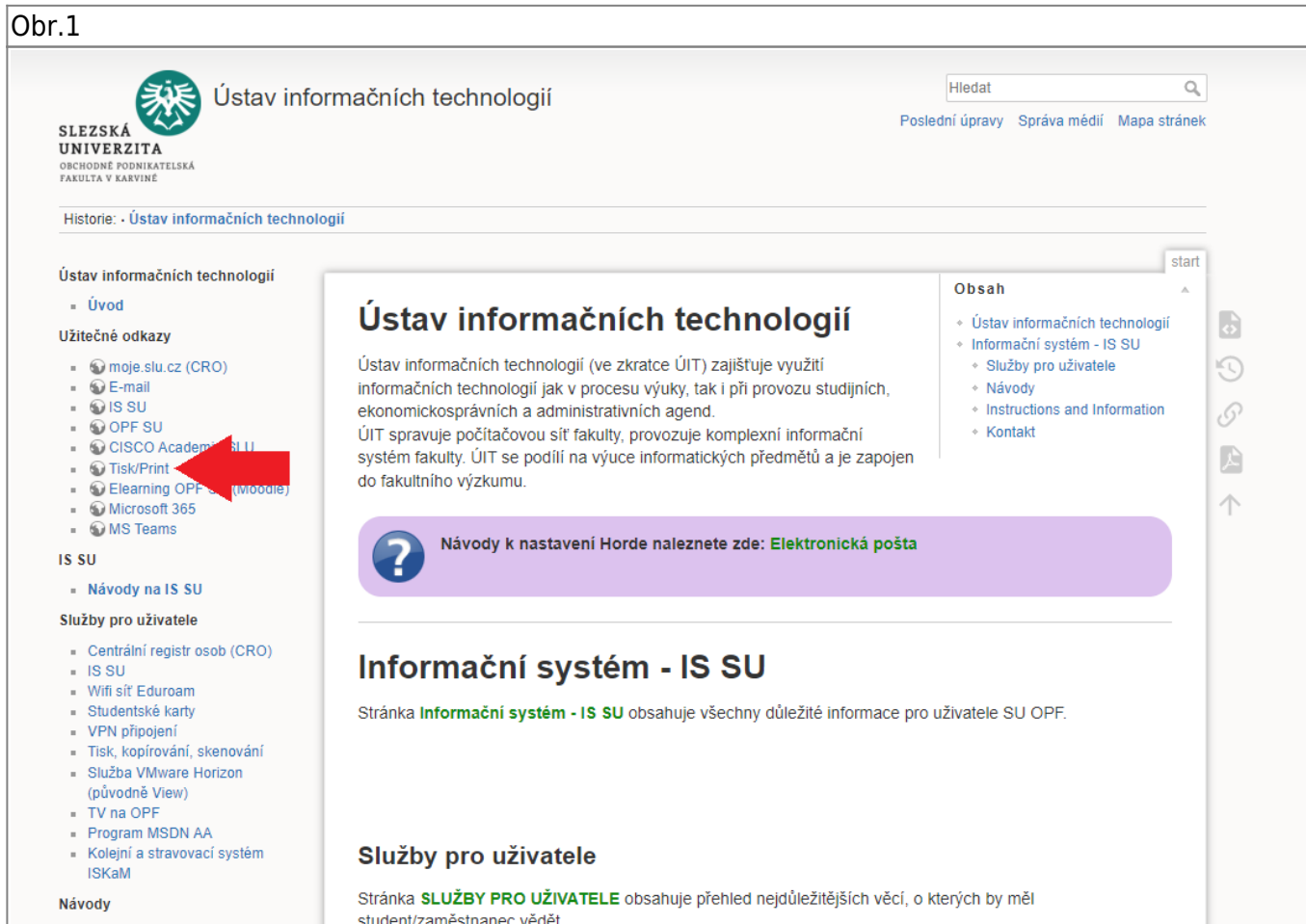


# Tisk dokumentů přes webové rozhraní

Na webové stránce [tisk.opf.slu.cz](https://tisk.opf.slu.cz) máte přístup nejen ke kontrole úloh zasláných na tiskárnu, ale také k samotnému odesílání. Odkaz je také uveden v levém menu .Obr.1

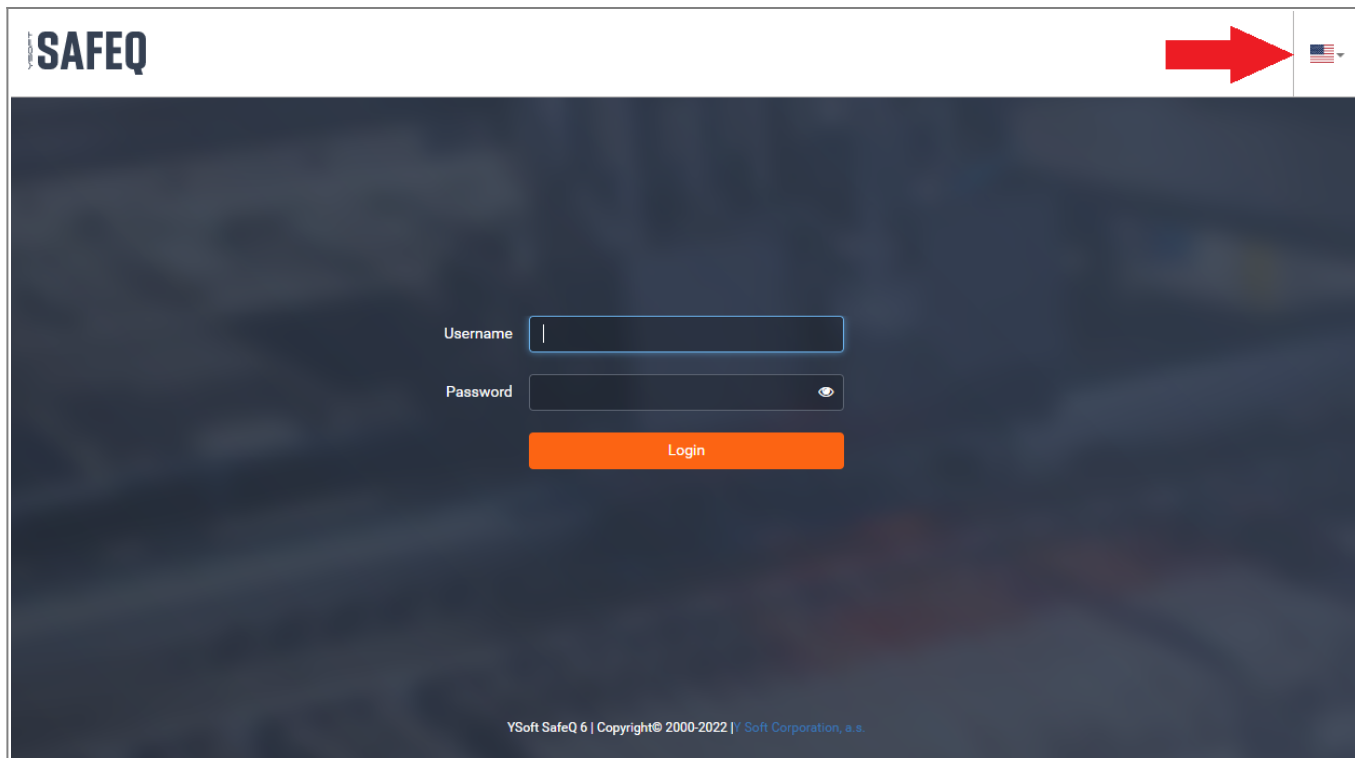
Obr.1



The screenshot shows the website of the Ústav informačních technologií (UIT) at Slezská univerzita. The page has a header with the university logo and name, a search bar, and navigation links for 'Poslední úpravy', 'Správa médií', and 'Mapa stránek'. The main content area is titled 'Ústav informačních technologií' and contains a description of the department's role in supporting teaching and administrative tasks. A purple callout box highlights 'Návody k nastavení Horde naleznete zde: Elektronická pošta'. Below this, there are sections for 'Informační systém - IS SU' and 'Služby pro uživatele'. The left sidebar contains a navigation menu with categories like 'Úvod', 'Užitečné odkazy', 'IS SU', and 'Služby pro uživatele'. The 'Užitečné odkazy' section lists various services, with 'Tisk/Print' highlighted by a red arrow.

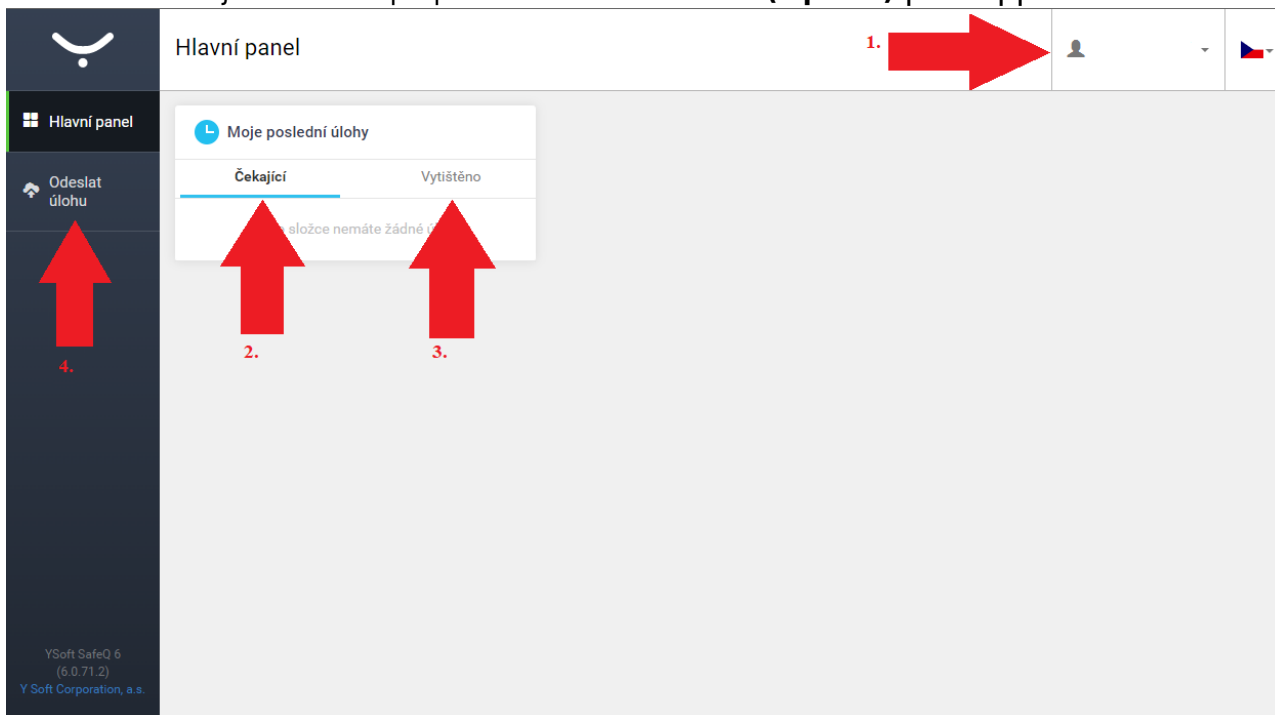
1. Před přihlášením si ověřte vybraný jazyk Obr.2

Obr.2



2. Po přihlášení se zobrazí následující obrazovka kde **Obr.3**:

- Kliknutí na jméno (šipka **1**) nabídne odhlášení.
- **Čekající** (šipka **2**) zobrazuje doposud nevytištěné úlohy přímé nebo přes Secure frontu.
- **Vytištěno** (šipka **3**) zobrazuje již vytištěné úlohy. Je zde možné úlohu znovu zařadit k tisku (bude znovu zaúčtováno).
- V bočním menu je možné se přepnout na \*Odeslat úlohu (**šipka 4**) |**Obr.3** |



| 3. Přepnutím na Odeslat úlohu můžete nahrát soubor **Obr.4**: \* Kliknutí se otevře nabídka pro výběr souboru nebo je možno jej přetáhnout do zvýrazněného pole (šipka 1). \* Po zvolení souboru je potřeba kliknout na tlačítko Nahrát (šipka 2\*\*).

Obr.4

Odeslat úlohu

Hlavní panel

Odeslat úlohu

1.

2.

ZVOLTE SOUBORY

nebo je přetáhněte pro přidání tiskové úlohy

NAHRÁT

YSoft SafeQ 6  
(6.0.71.2)  
Y Soft Corporation, a.s.

Tato služba funguje i na mobilních zařízeních. Soubor takto zasláný k tisku je zařazen na Secure frontu a je následně možné si jej s identifikační kartou vyzvednout na kterékoliv tiskárně.

From:  
<https://uit.opf.slu.cz/> - Ústav informačních technologií

Permanent link:  
<https://uit.opf.slu.cz/navody:tisky?rev=1501068157>

Last update: **2017/07/26 11:22**

