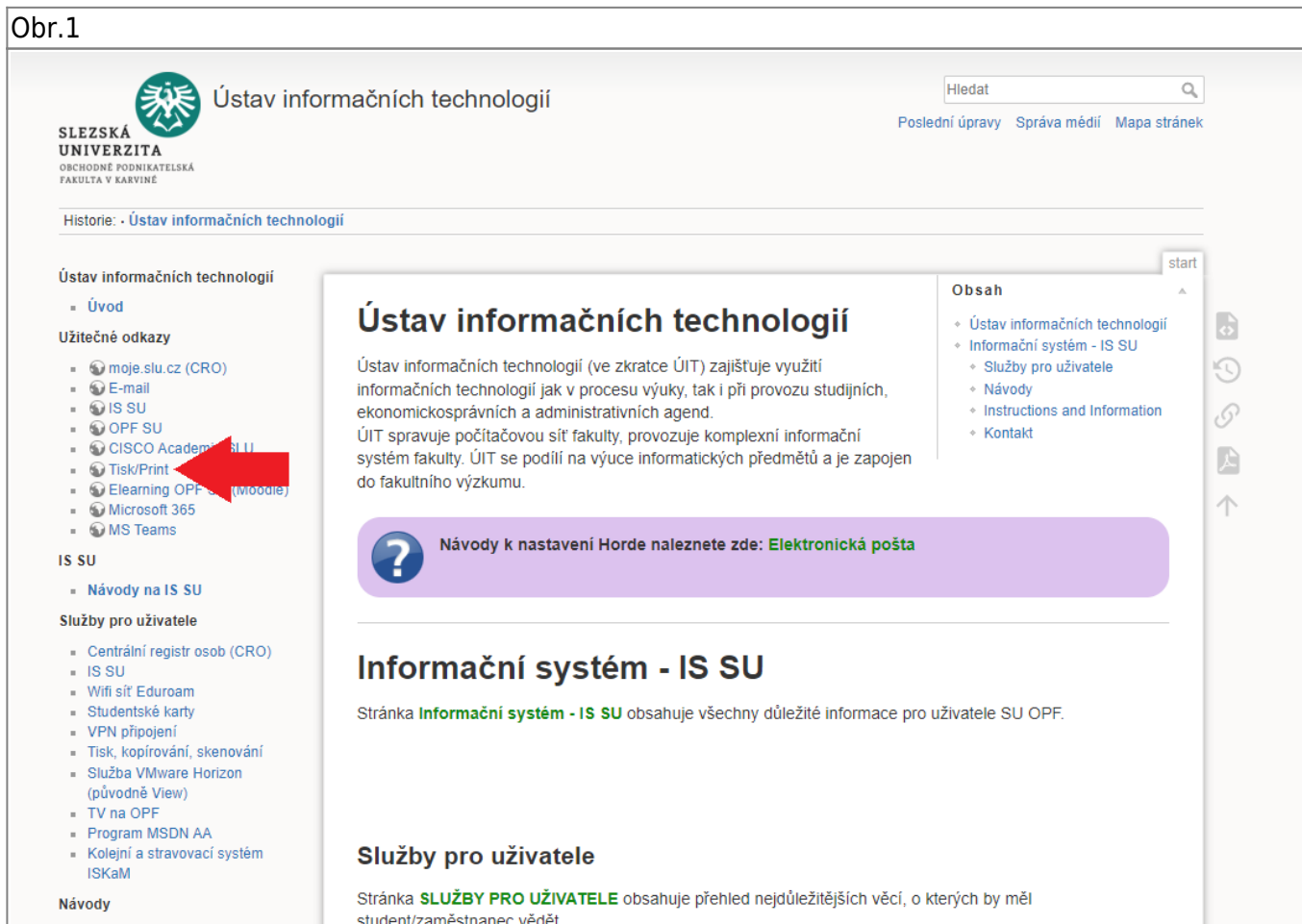


# Tisk dokumentů přes webové rozhraní

Na webové stránce [tisk.opf.slu.cz](https://tisk.opf.slu.cz) máte přístup nejen ke kontrole úloh zasláných na tiskárnu, ale také k samotnému odesílání. Odkaz je také uveden v levém menu .[Obr.1](#)

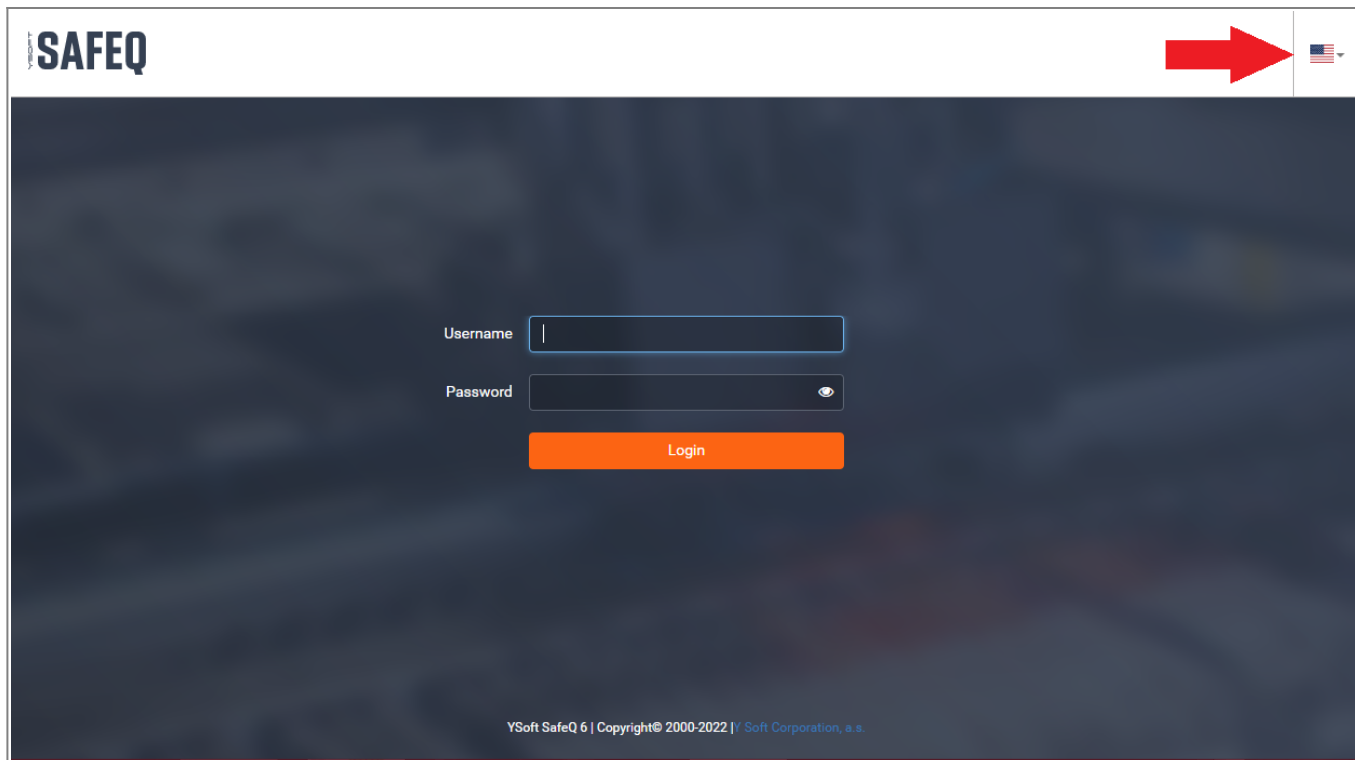
Obr.1



The screenshot shows the website of the Ústav informačních technologií (UIT) at Slezská univerzita. The page features a search bar at the top right with the text 'Hledat' and a magnifying glass icon. Below the search bar are links for 'Poslední úpravy', 'Správa médií', and 'Mapa stránek'. The main content area is titled 'Ústav informačních technologií' and includes a description of the department's role in providing IT services. A purple callout box contains a question mark icon and the text: 'Návody k nastavení Horde naleznete zde: **Elektronická pošta**'. Below this, there are sections for 'Informační systém - IS SU' and 'Služby pro uživatele'. On the left side, there is a navigation menu with various links, including 'moje.slu.cz (CRO)', 'E-mail', 'IS SU', 'OPF SU', 'CISCO Academy ISU', 'Tisk/Print' (highlighted with a red arrow), 'Elearning OPF (module)', 'Microsoft 365', and 'MS Teams'. The 'Obsah' (Content) sidebar on the right lists: 'Ústav informačních technologií', 'Informační systém - IS SU', 'Služby pro uživatele', 'Návody', 'Instructions and Information', and 'Kontakt'.

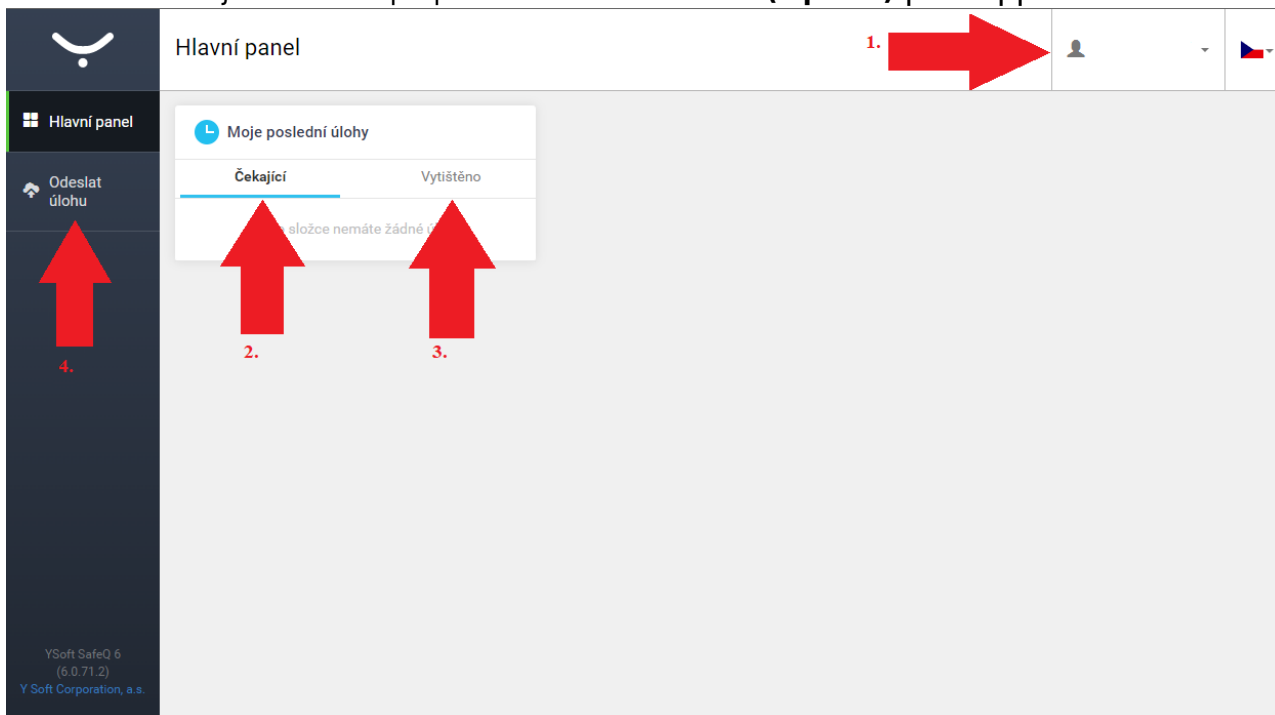
\* Před přihlášením si ověřte vybraný jazyk [Obr.2](#)

Obr.2



\* Po přihlášení se zobrazí následující obrazovka kde **Obr.3**:

- Kliknutí na jméno (šipka **1**) nabídne odhlášení.
- **Čekající** (šipka **2**) zobrazuje doposud nevytištěné úlohy přímé nebo přes Secure frontu.
- **Vytištěno** (šipka **3**) zobrazuje již vytištěné úlohy. Je zde možné úlohu znovu zařadit k tisku (bude znovu zaúčtováno).
- V bočním menu je možné se přepnout na \*Odeslat úlohu (**šipka 4**) |**Obr.3** |



| \* **Přepnutím na Odeslat úlohu můžete nahrát soubor Obr.4:** \* **Kliknutí se otevře nabídka pro výběr souboru nebo je možno jej přetáhnout do zvýrazněného pole (šipka 1).** \* **Po zvolení souboru je potřeba kliknout na tlačítko Nahrát (šipka 2\*\*).**

Obr.4

Odeslat úlohu

Hlavní panel

Odeslat úlohu

1.

2.

ZVOLTE SOUBORY

nebo je přetáhněte pro přidání tiskové úlohy

NAHRÁT

YSoft SafeQ 6  
(6.0.71.2)  
Y Soft Corporation, a.s.

Tato služba funguje i na mobilních zařízeních. Soubor takto zasláný k tisku je zařazen na Secure frontu a je následně možné si jej s identifikační kartou vyzvednout na kterékoliv tiskárně.

From:  
<https://uit.opf.slu.cz/> - Ústav informačních technologií

Permanent link:  
<https://uit.opf.slu.cz/navody:tisky?rev=1501068061>

Last update: **2017/07/26 11:21**

