

Návody pro používání techniky na učebnách OPF

V tomto textu jsou umístěny odkazy na podrobné návody pro ovládání techniky (vypočetní, projekční, atd.) v jednotlivých učebnách OPF.

Návody pro jednotlivé učebny

- [Velký sál](#)
- [Malý sál](#)
- [Aula](#)
- [D002](#)
- V učebnách, které zde nejsou uvedeny, stačí zapnout projekční techniku dálkovým ovladačem nebo přímo na projektoru.








Návody také naleznete na „L:\chmela\Public\Navod“.

Problém s obrazem na projektoru



Pokud se Vám liší obraz na monitoru s projekcí, kdy je nastaveno „**Rozšíření**“ obrazu, stiskněte kombinaci kláves „**Win**“ + „**P**“. Ve vyvolaném menu zvolte „**Duplikaci**“ a potvrďte.

klávesa Win	volba zobrazení
	<p>PROMÍTAT</p> <p> Jenom obrazovka počítače</p> <p> Duplikovat</p> <p> Rozšířit</p> <p> Jenom druhá obrazovka</p>

Hlášení problémů

V případě otázek týkajících se ovládání učeben využijte klapku **8444**.

K nahlášení problémů využijte **HelpDesk**. V případě nejasností při ovládání techniky využijte některý z kontaktů uvedených níže.

Vaše podněty k návodům nebo případné zlepšení rádi vyslechneme. Obrátit se na nás můžete i v případě zájmu o podrobnější vysvětlení fungování vybavení učeben.

Užitečné kontakty

osoba	kontakt
HelpDesk	8444 nebo helpdesk(at)opf.slu.cz
Jan Chmela	8400
Dalibor Hula	8308

From:

<https://uit.opf.slu.cz/> - Ústav informačních technologií

Permanent link:

<https://uit.opf.slu.cz/navody:ovladani?rev=1704804998>

Last update: **2024/01/09 12:56**

