

# Návody pro používání techniky na učebnách OPF

V tomto textu jsou umístěny odkazy na podrobné návody pro ovládání techniky (vypočetní, projekční, atd.) v jednotlivých učebnách OPF.

## Návody pro jednotlivé učebny

- [Velký sál](#)
- [Malý sál](#)
- [Aula](#)
- [D002](#)
- V učebnách, které zde nejsou uvedeny, stačí zapnout projekční techniku dálkovým ovladačem nebo ručně.








Návody také naleznete na „L:\chmela\Public\Navod“.

## Problém s obrazem na projektoru



Pokud se Vám liší obraz na monitoru s projekcí, kdy je nastaveno „**Rozšíření**“ obrazu, stiskněte kombinaci kláves „**Win**“ + „**P**“. Ve vyvolaném menu zvolte „**Duplikaci**“ a potvrďte.

klávesa Win	volba zobrazení
	<b>PROMÍTAT</b>  Jenom obrazovka počítače  Duplikovat  Rozšířit  Jenom druhá obrazovka

## Hlášení problémů

V případě otázek týkajících se ovládnání učeben využijte klapku **8444**.

K nahlášení problémů využijte **HelpDesk**. V případě nejasností při ovládnání techniky využijte některý z kontaktů uvedených níže.

Vaše podněty k návodům nebo případné zlepšení rádi vyslechneme. Obrátit se na nás můžete i v případě zájmu o podrobnější vysvětlení fungování vybavení učeben.

## Užitečné kontakty

osoba	tel. klapka	mail
HelpDesk	<b>8444</b>	helpdesk(at)opf.slu.cz
Jan Chmela	<b>8400</b>	
Dalibor Hula	<b>8308</b>	

From:

<https://uit.opf.slu.cz/> - Ústav informačních technologií

Permanent link:

<https://uit.opf.slu.cz/navody:ovladani?rev=1663737454>

Last update: **2022/09/21 05:17**

