
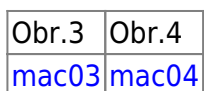


Duplikace obrazu na iMac Pro na D002

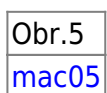
1. Po zapnutí televize dálkovým ovladačem [Obr.1](#) ověřte, že je zapnuta i Apple TV. Pokud dioda na čele nesvítí, stiskněte tlačítko „Menu“ na ovladači Apple TV [Obr.2](#).



2. V pravém horním rohu obrazovky vyvolejte kliknutím menu a zvolte „**Screen Mirroring**“ [Obr.3](#) a následně „**ucebna**“ [Obr.4](#).



3. Obraz by se měl automaticky objevit na TV [Obr.5](#).



From:

<https://uit.opf.slu.cz/> - **Ústav informačních technologií**

Permanent link:

<https://uit.opf.slu.cz/navody:d002?rev=1632888765>

Last update: **2021/09/29 04:12**

