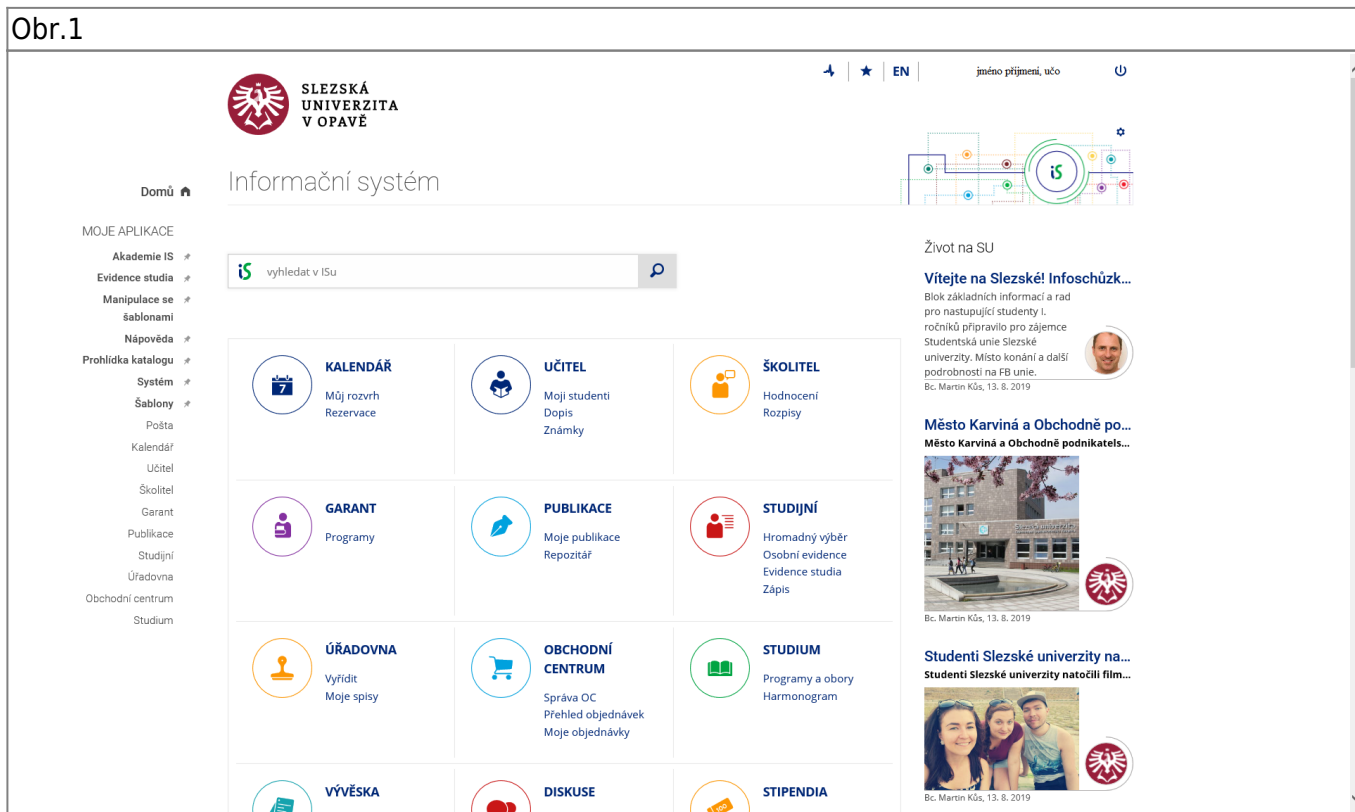
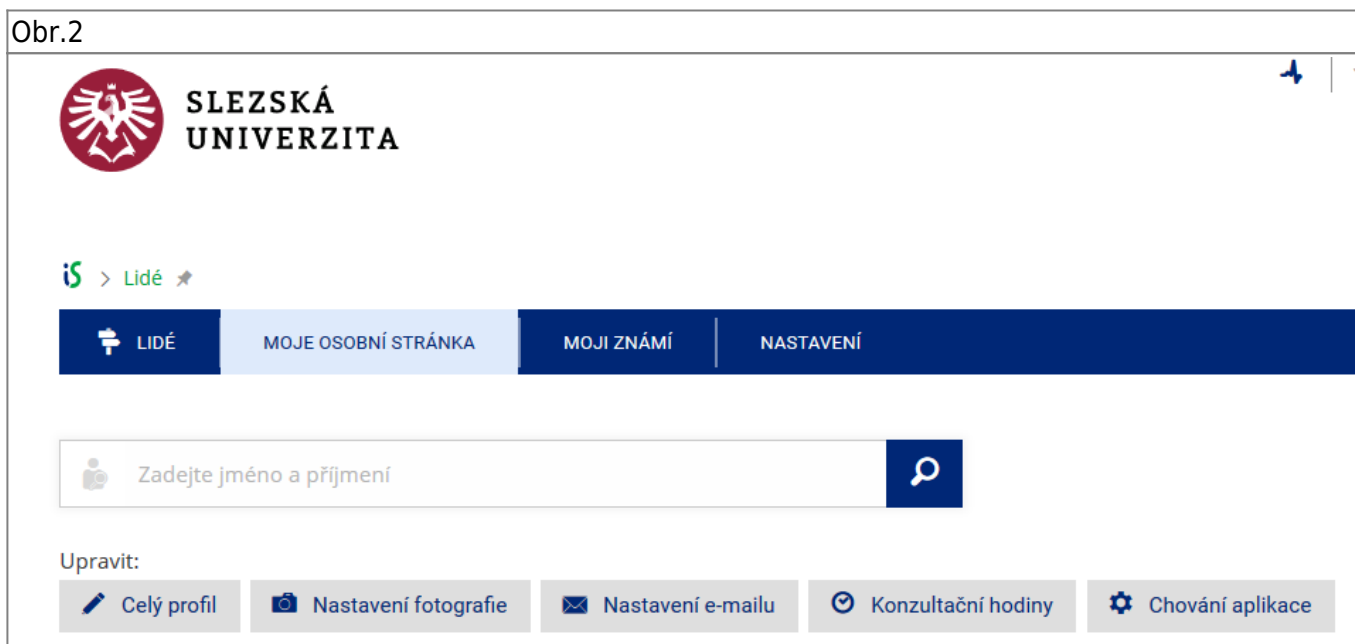


Editace kontaktních údajů


1. Na úvodní stránce klikněte na své jméno **vpravo nahoře** vedle odhlášení **Obr.1.**



2. Zvolte záložku „Profil“ a klikněte na „Editovat tuto mou Osobní stránku“ **Obr.2.**



3. V poli „Kdy a jak mne kontaktovat“ zvolte „změnit“ **Obr.3.**



Kdy a jak mne kontaktovat

Kdy a jak mne kontaktovat:
Kontakt pro mé známé:

změnit

4. Do textového pole si vyplňte požadované kontaktní údaje a klikněte na „Uložit“ Obr.4. Při editaci je možné využít HTML znaky (viz. obrázek) Obr.5.

<p>Obr.4</p> <p>Kdy a jak mne kontaktovat</p> <p>Kdy a jak mne kontaktovat: Kontakt pro mé známé:</p> <p>Uvedte své preferované elektronické či klasické adresy. Například:</p> <ul style="list-style-type: none"> icq: skype: telefon: poštovní adresa: <p>Jak mne kontaktovat veřejně Preferujete-li e-mail, vepište např. "nejlépe e-mailem". Zde můžete vyplnit také např. své úřední hodiny. (Konzultační hodiny k výuce učitel uvádí na kartě Výuka.) Můžete použít HTML.</p> <p>Česky: Anglicky (nevyplníte-li, použije se česká verze):</p> <table border="1" style="width: 100%;"> <tr> <td style="width: 50%; padding: 5px;"> <p>kancelář: A123 telefon: +420596398123</p> </td> <td style="width: 50%;"></td> </tr> </table> <p>Jak mne kontaktovat soukromě Uvidí jej pouze osoby, které jsou Vaši tzv. známí. Zobrazit Mé známé </p> <p>Česky: Anglicky (nevyplníte-li, použije se česká verze):</p> <table border="1" style="width: 100%;"> <tr> <td style="width: 50%;"></td> <td style="width: 50%;"></td> </tr> </table> <p>Uložit Neukládat</p>	<p>kancelář: A123 telefon: +420596398123</p>				<p>Obr. 5</p> <p>Kdy a jak mne kontaktovat</p> <p>Kdy a jak mne kontaktovat: kancelář: A123 telefon: +420596398123</p>
<p>kancelář: A123 telefon: +420596398123</p>					

From: <https://dokuwiki.opf.slu.cz/> - **Ústav informačních technologií**

Permanent link: <https://dokuwiki.opf.slu.cz/iskontakt>

Last update: **2020/02/04 10:00**

