

Nastavení automatického podpisu

- po přihlášení ve vrchním menu vybereme **Ozubené kolo**, tam nabídku **Nastavení** a tam položku **Pošta**
- ve vybrané nabídce vybereme **Osobní informace**
- Vámi libovolný podpis vložíme do políčka **Váš podpis**
- uložit
- **POZOR!!!** **Váš podpis se ve vytvářené nové zprávě nezobrazuje. Podpis se zobrazí až příjemci zprávy.**



The screenshot shows the 'Preferences for Pošta' interface. The 'Osobní informace' section includes fields for 'Vaše implicitní identita', 'Vaše celé jméno' (filled with 'Jan Čermák'), 'Vycházející adresa pro používání s touto identitou' (filled with 'cermak@opf.slu.cz'), and 'Váš podpis' (containing the text 'Text vašeho podpisu.'). There are also checkboxes for 'Umožnit podpis pomocí...' and 'Umožnit podpis pomocí...'. The interface is in Czech and includes a navigation bar at the top with options like 'Pošta', 'Kalendář', 'Kontakty', 'Úkoly', 'Převaděč', and 'Ústava'.

Nastavení automatického podpisu s logem

Pokud máte zájem do automatického podpisu vložit logo fakulty, musíte provést dva kroky:

1. vložit podpis a logo
2. zapnout HTML editor

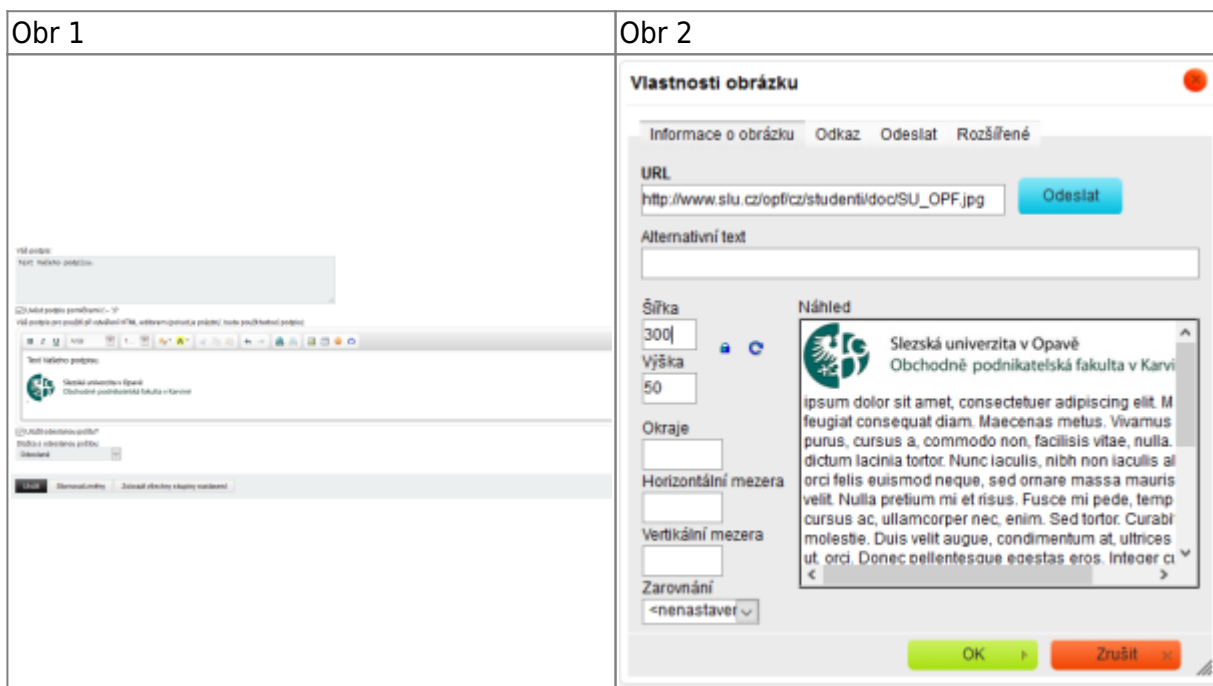
Vložení automatického podpisu

- po přihlášení ve vrchním menu vybereme **Ozubené kolo**, tam nabídku **Nastavení** a tam položku **Pošta**
- ve vybrané nabídce vybereme **Osobní informace**
- Vámi libovolný podpis vložíme do políčka **Váš podpis pro použití při vytváření HTML editorem (pokud je prázdný, bude použit textový podpis): (Obr 1)**
- obrázek do podpisu se vloží ikonkou obrázek (Obr 1)
- v nově otevřeném okně se nastaví: (Obr 2)
 - URL: vložit do políčka odkaz podle fakulty, viz. níže
 - **šířka: 200**

- o **výška: 156**
- uložit
- **POZOR!!!** Váš podpis se ve vytvářené nové zprávě nezobrazuje. Podpis se zobrazí až příjemci zprávy.

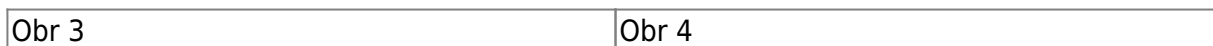
Logo v podpisu

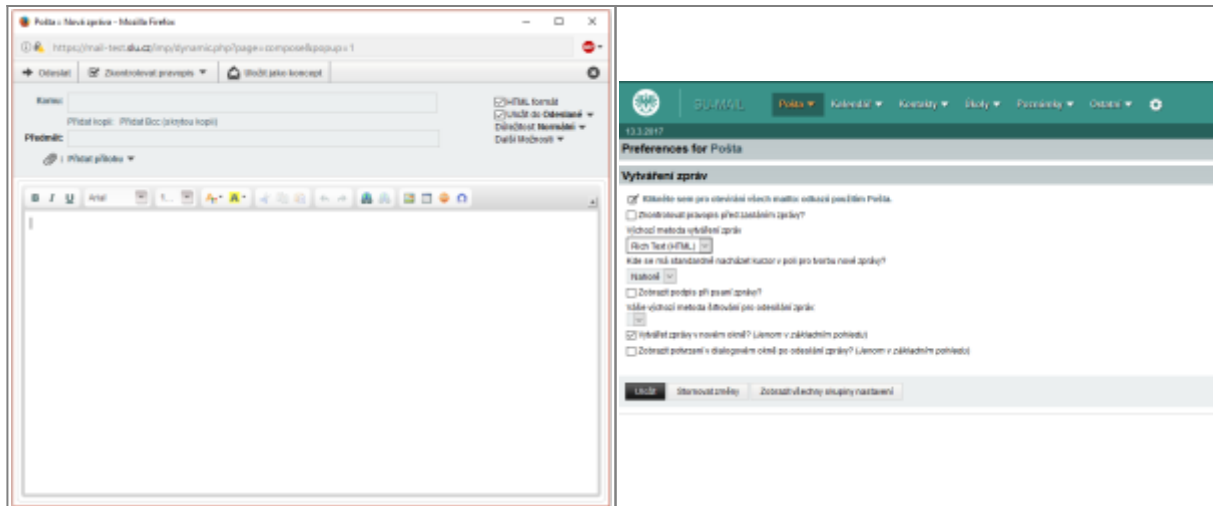
- logo FPF: <http://www.slu.cz/opf/cz/studenti/doc/SLU-znacka-FPF.jpg>
- logo FVP: <http://www.slu.cz/opf/cz/studenti/doc/SLU-znacka-FVP.jpg>
- logo MU: <http://www.slu.cz/opf/cz/studenti/doc/SLU-znacka-MU.jpg>
- logo OPF: http://www.slu.cz/opf/cz/studenti/doc/SU_OPF.jpg
- logo SU: <http://www.slu.cz/opf/cz/studenti/doc/SLU-znacka-hlavni.jpg>



Zapnutí HTML editoru

odesílat zprávy přes **HTML editor**. Ten se jednorázově zapne u vytváření nové zprávy (Obr 3) nebo si ho můžete aktivovat automaticky v nastavení (**ozubené kolečko**) -> **Nastavení** -> **Pošta** -> **Vytváření zpráv** (Obr 4)





Pokud si vložíte do podpisu logo, ale nezapnete při vytváření zprávy ****HTML vytváření právy****, bude mail odeslán bez logo

From: <https://uit.opf.slu.cz/> - **Ústav informačních technologií**

Permanent link: <https://uit.opf.slu.cz/horde:podpis?rev=1489996347>

Last update: **2017/03/20 07:52**

