

Informace ÚIT studentům prvních ročníků

akademický rok 2017/2018
kombinovaná forma studia



**SLEZSKÁ
UNIVERZITA**

OBCHODNĚ PODNIKATELSKÁ
FAKULTA V KARVINĚ

Ing. Andrea Valentíny

Úvodní administrativní soustředění

20. 10. 2017



Stránky Ústavu informačních technologií:

UIT.OPF.SLU.CZ

Obsahem jsou návody týkající se informačních technologií jak v procesu výuky, tak i při provozu studijních, ekonomickosprávních a administrativních agend.

Prezentaci naleznete:

1. Na stránkách ÚIT

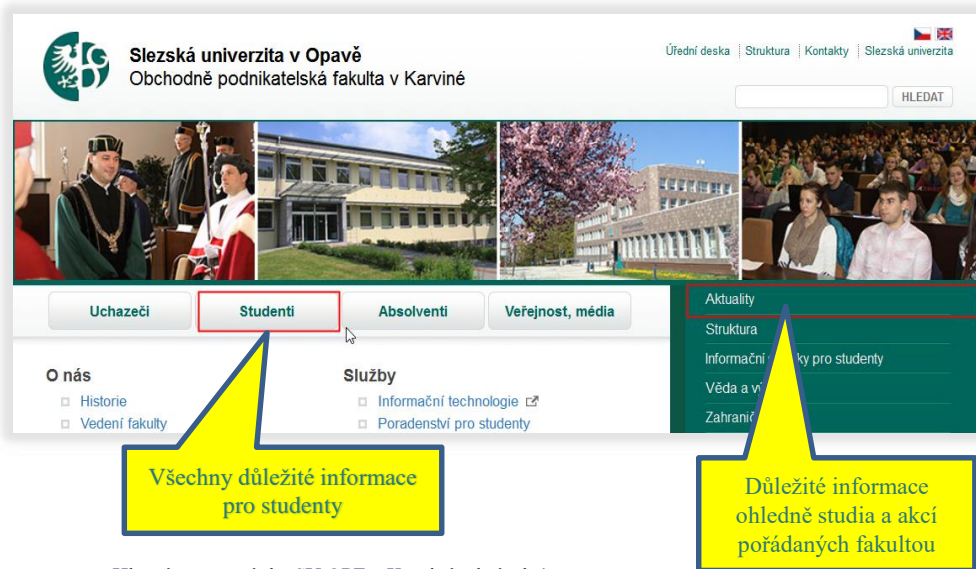
Sekce: „Informace pro 1. ročníky“

Odkaz: „Prezentace – Úvodní týden“



- **CRO (centrální registr osob), Novell**
- **Portál IS/STAG (studijní agenda)**
- **Horde (fakultní email)**
- **ISKaM (koleje a menzy)**
- **JIS (identifikační karty)**
- **Elearning (Moodle)**
- **Webové stránky, Intranet**

Nevíte-li si s něčím rady, z fakultního emailu napište na uživatelskou podporu: **helpdesk@opf.slu.cz** a použijte zásady psaní emailu viz. níže.



Slezská univerzita v Opavě
Obchodně podnikatelská fakulta v Karviné

Úřední deska | Struktura | Kontakty | Slezská univerzita

HLEDAT

Uchazeči | **Studenti** | Absolventi | Veřejnost, média

O nás

- Historie
- Vedení fakulty

Služby

- Informační technologie
- Poradensví pro studenty

Aktuality

Struktura

Informační systémy pro studenty

Věda a výzkum

Zahraníčí

Všechny důležité informace pro studenty

Důležité informace ohledně studia a akcí pořádaných fakultou

Hlavní www stránka SU OPF v Karviné, obrázek 1

Hlavní www stránka SU OPF v Karviné

<http://www.slu.cz/opf/cz/>


Všechny důležité informace naleznete v **záložce Studenti**:

- **Harmonogram akademického roku**
- **Studijní a zkušební řád**
- **Stipendijní řád**
- **Průvodce studiem na SU OPF V Karviné**
- **Oddělení studijních a sociálních záležitostí.**

Některé odkazy automaticky vedou k **Intranetu**, jsou dostupné po přihlášení CRO identitou.

Vpravo se nacházejí ikony na nejčastěji používané odkazy:

- INOVINY
- FACEBOOK
- INTRANET
- STAG
- UIT - NÁVODY
- POŠTA
- KOLEJE, MENZY
- ELEARNING
- TEMATIKON



The screenshot shows the main page of the SU OPF website. On the left, there is a 'Aktuality' (News) section with four articles: 'Pozvánka na přednášky a workshopy odborníků z praxe', 'Daruj krev s OPéefkou', 'Setkání studentů SU OPF a Politechniky Rzeszowskiej', and 'KONKURZ NA ZAHRANIČNÍ POBYT V NĚMECKU'. On the right, there is a 'inoviny.slu.cz' banner, a 'Stipendijní programy rektora' banner, and a grid of icons for various services: 'Diploma Supplement Label', 'Acta academica karviniensia', 'facebook', 'E-PŘÍHLÁŠKA', 'MANUALLY PRO STUDENTY', 'Intranet', 'BUSINESS GATE', and 'AIESEC'. Below these are buttons for 'STAG', 'UIT - NÁVODY', 'POŠTA, HELPDESK', 'KOLEJE, MENZY', 'ELEARNING', and 'TEMATIKON'. A yellow callout box points to the 'Aktuality' section, and another yellow callout box points to the grid of service icons.

Aktuality

Ikony pro rychlé odkazy

Hlavní www stránka SU OPF v Karviné, obrázek 2

System jednotného přihlášení



SLEZSKÁ
UNIVERZITA
OBCHODNĚ PODNIKATELSKÁ
FAKULTA V KARVINĚ

Umožňuje pohodlný přístup k ICT službám pomocí jednotných přihlašovacích údajů – uživatelé využívají své elektronické identity v **C**entrálním **R**egistru **O**sob a nemusí si pamatovat velké množství uživatelských jmen a hesel: <https://cro.slu.cz/>. Další informace a návody na <https://uit.opf.slu.cz/sluzby/cro>

Přihlašujete se:

- **Svou CRO identitou si zapamatujte a nikomu ji nesdělujte !!!**
- **Zapomenuté heslo na zablokovanou CRO identitu si obnovíte sami zde: <https://cro.slu.cz>.**
- V záložce „Nastavení“ si **zkontrolujte adresu hlavního emailu**, zda je nastaven na vaše aktuální (nejvyšší) osobní číslo.
- **Heslo k síti Eduroam** si také nastavujete v záložce „Nastavení“.
- **Po celou dobu studia máte pouze jednu identitu CRO.**
- **Osobní číslo** zjistíte po rozkliknutí sekce „Studia“ na Portále IS/STAG. Aktivní je to nejvyšší nacházející se ve stavu „Studuje“. Rovněž si jej zapamatujte.

Horde (fakultní email)



SLEZSKÁ
UNIVERZITA
OBCHODNĚ PODNIKATELSKÁ
FAKULTA V KARVINĚ

- **Komunikace s vyučujícími a pracovníky fakulty pouze fakultním emailem !!!**
- **Návod:** <https://uit.opf.slu.cz/sluzby/mail>.
- **Přístup k mailu:** <https://horde.opf.slu.cz>.
- **Na hlavních stánkách www.opf.slu.cz, rychlý odkaz: POŠTA, HELPDESK.**



Zásady emailování

- **Vyplnění předmětu** – zkrácený název problému, čeho se email týká.
- **Oslovení** – email začíná adresným oslovením, které směřuje k adresátovi uvedenému v hlavičce řádku „Komu“.
- **Kdy poslat email v kopii** – V kopii (Cc) píšeme adresy osob, jimž chceme dát email na vědomí.
- **Stručnost** – do 20 – 25 řádků, to nejdůležitější do prvního odstavce.
- **Všechno navíc do přílohy** – pokud chcete myšlenky z těla emailu rozvést, napište je do přílohy. Pokud přikládáte přílohu, vždy na ni upozorněte ve zprávě.
- **Rozloučit a podepsat** – podpis lze nastavit i automaticky (následující snímek).
- **Odpověď** – pokud Váš předchozí problém nebyl vyřešen, je vhodné napsat email v odpovědi, nikoliv novou zprávu.

Horde (fakultní email)



SLEZSKÁ
UNIVERZITA
OBCHODNĚ PODNIKATELSKÁ
FAKULTA V KARVINĚ

Automatický podpis – vytvořením se bude automaticky zapisovat na konec emailu při vytvoření nové zprávy.

Postup najdete zde: <https://uit.opf.slu.cz/horde/podpis>

Zkrácený postup: po přihlášení do Horde vybereme Ozubené kolečko (= Nastavení) > Pošta > Všeobecné informace > Osobní informace a vyplnit „Váš podpis“

Vzor vyplnění: O161234 – Jan Novák
 1. r., Bc., prezenční
 Obor: Manažerská informatika

Nezapomeňte aktualizovat podpis při postupu do dalšího ročníku !

Studijní agenda: Portál IS/STAG: stag.slu.cz

Eviduje informace o průběhu studia v **následujících oblastech:**

- **Evidence studia**
- **Studijní plán studenta, tzv. vizualizace studia**
- **Registrace předmětů, rozvrhy**
- **Odevzdávání semestrálních prací**
- **Přihlašování na zkoušky**
- **Zadávání vysokoškolských kvalifikačních prací**
- **Kontroly studia**
- **Předměty, vyučující, místnosti**
- **Stipendia, platby za studium**

Portál IS/STAG – přihlašovací okno

Do IS/STAG se přihlašujete
CRO identitou.

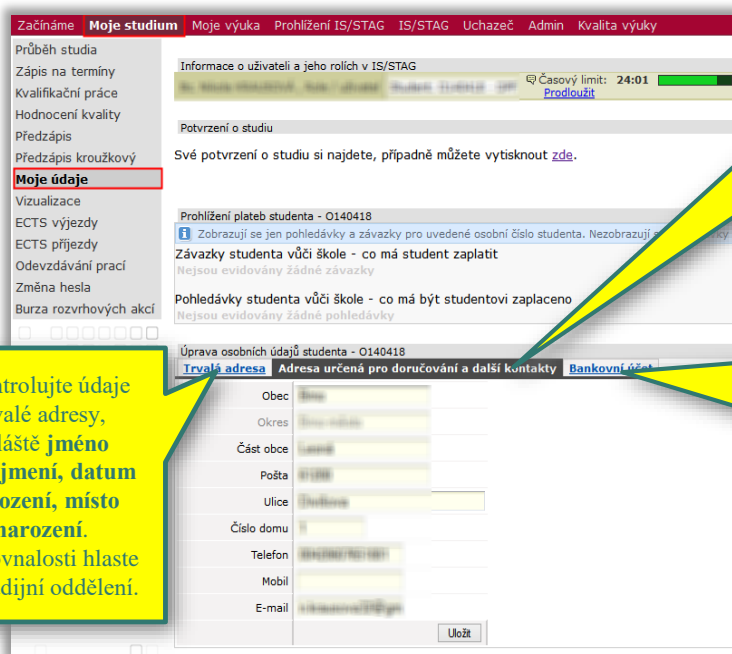
Jestliže, máte více studií, máte
i více osobních čísel, které
jednoznačně identifikují Vaše
studia. Po přihlášení se
přepínáte mezi ostatními studií.



Přihlášení do Portálu

Aktuality

Portál IS/STAG – přihlašovací okno, obrázek 3



Začínáme **Moje studium** Moje výuka Prohlížení IS/STAG IS/STAG Uchazeč Admin Kvalita výuky

Průběh studia
Zápis na termíny
Kvalifikační práce
Hodnocení kvality
Předzápis
Předzápis kroužkový
Moje údaje
Vizualizace
ECTS výjezdy
ECTS příjezdy
Odevzdávání prací
Změna hesla
Burza rozhrvových akcí

Informace o uživateli a jeho rolích v IS/STAG
Časový limit: 24:01
Prodloužit

Potvrzení o studiu
Své potvrzení o studiu si najdete, případně můžete vytisknout [zde](#).

Prohlížení plateb studenta - O140418
Zobrazují se jen pohledávky a závazky pro uvedené osobní číslo studenta. Ne zobrazují se závazky studenta vůči škole - co má student zaplatit
Nejsou evidovány žádné závazky

Pohledávky studenta vůči škole - co má být studentovi zaplacen
Nejsou evidovány žádné pohledávky

Úprava osobních údajů studenta - O140418
Trvalá adresa Adresa určená pro doručování a další kontakty **Bankovní účet**

Obec
Okres
Část obce
Pošta
Ulice
Číslo domu
Telefon
Mobil
E-mail

Uložit

Zkontrolujte údaje trvalé adresy, zvláště **jméno** a **příjmení**, **datum narození**, **místo narození**. Nesrovnalosti hlase na studijní oddělení.

Zkontrolujte údaje doručovací adresy. Zkontrolujte/ doplňte kontaktní telefon a mail.

Zadejte a zkontrolujte bankovní účet. (platby stipendií, za koleje, menza).

Osobní údaje

Zkontrolujte si údaje v odkaz „Moje údaje“ v jednotlivých záložkách viz. obrázek 4.

Změny v záložce „Trvalá adresa“ nahlaste na studijním oddělení.

Osobní údaje, obrázek 4

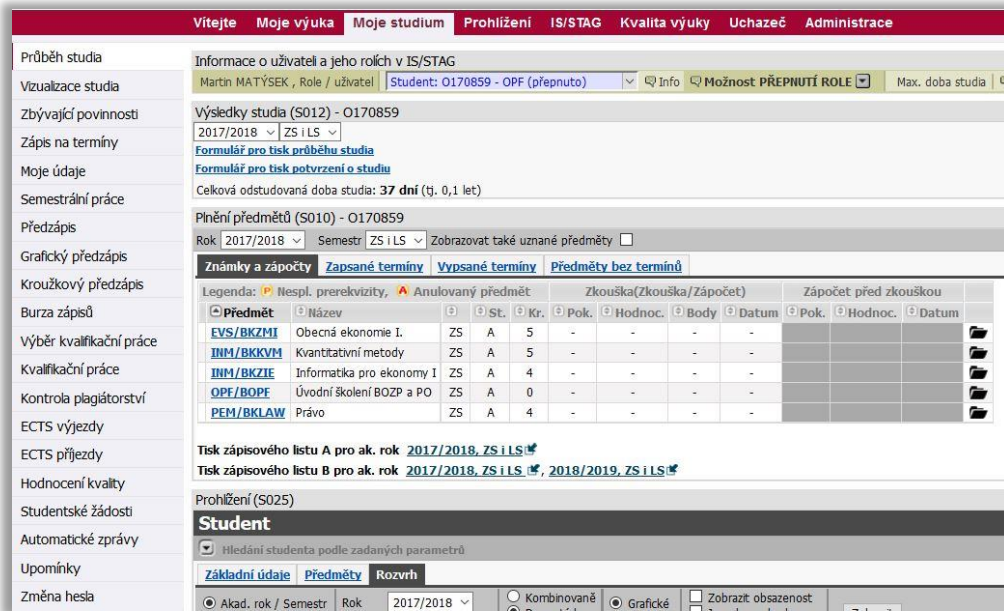
Zaregistrované předměty

**Bc. studium kombinovaná
forma studia** – předměty
začínají vždy zkratkou:

„zkratka katedry/BK___“

**NMg. studium kombinovaná
forma studia** – předměty
začínají vždy zkratkou:

„zkratka katedry/NK___“



Vítejte | **Moje výuka** | Moje studium | Prohlížení | IS/STAG | Kvalita výuky | Uchazeč | Administrace

Průběh studia | Informace o uživateli a jeho rolích v IS/STAG

Vizualizace studia | Martin MATÝSEK, Role / uživatel | Student: O170859 - OPF (přepnuto) | Info | Možnost PŘEPNUTÍ ROLE | Max. doba studia

Zbývající povinnosti | Výsledky studia (S012) - O170859

Zápis na termíny | 2017/2018 | ZS I LS | [Formulář pro tisk průběhu studia](#)

Moje údaje | [Formulář pro tisk potvrzení o studiu](#)

Semestrální práce | Celková odstudovaná doba studia: 37 dní (tj. 0,1 let)

Předzápis | Plnění předmětů (S010) - O170859

Grafický předzápis | Rok 2017/2018 | Semestr ZS I LS | Zobrazovat také uznané předměty

Kroužkový předzápis | [Známky a zápočty](#) | [Zapsané termíny](#) | [Vypsané termíny](#) | [Předměty bez termínů](#)

Burza zápisů

Předmět	Název	St.	Kr.	Zkouška(Zkouška/Zápočet)			Zápočet před zkouškou			
				Pok.	Hodnoc.	Body	Datum	Pok.	Hodnoc.	Datum
EVS/BKZMI	Obecná ekonomie I.	ZS	A	5	-	-	-	-	-	-
IHM/BKVM	Kvantitativní metody	ZS	A	5	-	-	-	-	-	-
IHM/BKZIE	Informatika pro ekonomy I	ZS	A	4	-	-	-	-	-	-
OPF/BOPE	Úvodní školení BOZP a PO	ZS	A	0	-	-	-	-	-	-
PEM/BKLAW	Právo	ZS	A	4	-	-	-	-	-	-

Legenda: Nespl. prerekvizity, Anulovaný předmět

Tisk zápisového listu A pro ak. rok 2017/2018, ZS I LS

Tisk zápisového listu B pro ak. rok 2017/2018, ZS I LS, 2018/2019, ZS I LS

Prohlížení (S025)

Student

Hledání studenta podle zadaných parametrů

[Základní údaje](#) | [Předměty](#) | [Rozvrh](#)

Moje výuka | Akad. rok / Semestr | Rok 2017/2018 | Kombinovaná | Grafické | Zobrazit obsazenost

Zapsané předměty, obrázek 5

Termín registrace předmětů do semestru - v Harmonogramu akademického roku 2017/2018 je uveden termín pro zápis na rozvrhové akce termín 12.2. – 20.2.2018. Tento termín je všeobecný, rozdělení zápisu pro jednotlivé ročníky bude upřesněn v pokynu děkana, vyjde v lednu 2018.

Problémy s registrací předmětů řešte s rozvrháři nebo sekretariáty kateder (kapacity předmětů) emailem nebo na helpdesk@opf.slu.cz **nejpozději během prvního výukového soustředění**. Vždy uvádějte svoje osobní číslo studenta.

Předměty uvádějte ve tvaru „**zkratka katedry/kód předmětu a název předmětu, např. pro Bc. studium FIU/BKFIP (nestačí BKFIP), pro NMg. studium EVS/NKMIB .**

Předmět Vám nedovolí systém zapsat v těchto případech (nebo-li rozvrhové akce nejsou vidět v Předzápise):

- **Není volná kapacita (problém řeší sekretariáty).**
- **Předmět není určen pro Váš ročník nebo obor (v případě slučování ročníku, napsat Lístek v Horde).**
- **Nesplnili jste podmiňující předmět.**

Změny v registraci předmětů po termínu

Změny v registraci předmětů po termínu uvedeném v pokynu děkana lze provádět **během prvního výukového soustředění emailem na helpdesk@opf.slu.cz.**

Vizualizace studentova studia (S037)
K absolování nutno získat 180 kreditů. Máte 0, zbývá 180

Studijní plán:
aktuální 2016 / 17
předzpis na 2017 / 2018

Nápověda Změny Reset

Absolované, uznané
 Aktuálně studované
 Předzpis: vybrané
 Předzpis: již zapsané

Předměty zapsané mimo studijní plán Zisk: 0

Podniková ekonomika a management spec. MO Bc. 2015

Předměty společného studijního základu Bc. komb.
Min. Zisk. Zbývá
 Předměty společného studijního základu Bc. komb. 6P

Povinné předměty fakultní Bc. komb. - cizojazyčná příprava
Min. Zisk. Zbývá
V segmentu je nutné splnit 1 blok B.
 Cizojazyčná příprava Bc. komb. - angličtina 4P 0P 4P
 Poznámka: musíte mít splněny: 4 části jazyka anglického nebo 4 části jazyka německého
 Cizojazyčná příprava Bc. komb. - němčina 4P 0P 4P
 Poznámka: musíte mít splněny: 4 části jazyka anglického nebo 4 části jazyka německého

Povinné předměty studijního programu Ekonomika a management
Min. Zisk. Zbývá
 Povinné předměty studijního programu EKM Bc. komb. 14P 0P 14P
 Povinné předměty studijního oboru Podniková ekonomika a management spec. MO Bc. 2015 8P 0P 8P
 Povinné předměty studijního oboru PEM Bc. komb. 4P 0P 4P

Povinné volitelné předměty stud. oboru PEM, stud. spec. Market
Min. Zisk. Zbývá
 Povinné volitelné předměty stud. oboru PEM, stud. spec. MO Bc. komb. 4P 0P 4P

Volitelné předměty oboru Podniková ekonomika a management spec. MO Bc. 2015
Min. Zisk. Zbývá
 Volitelné předměty oboru PEM Bc. - přehled splněných viz. Předměty zap. 13
 Poznámka: aktuální seznam najdete zde: https://iit.opf.slu.cz/student#predzpis_predmetu

Státní závěrečná zkouška Bc., obor Podniková ekonomika a management spec. MO Bc. 2015 2P 0P 2P
 Státní závěrečná zkouška Bc., obor PEM

75	15	75	15	75	15
EV5/BKZMI 5	EV5/BKZMA 5	EV5/BKEUN 5	F1U/BKDDP 4	OPF/BKBPS 5	OPF/BE 0
INM/BKQV5 5	F1U/BKFUA 3	F1U/BKF1P 5	F1U/BKNUC 5	PEM/BKHRM 5	OPF/BKBPP 10
INM/BKZIE 4	F1U/BKNF1 5	F1U/BKFUB 3	PEM/BKEKO 5	PEM/BKOPR 5	OPF/BKOPR 5
OPF/BOPF 0	INM/BKNIE 4	PEM/BKMA4 4	PEM/BKLGK 5	CVA/BKJA4 3	OPF/BSPM 0
OPF/BKUA5 0	INM/BKSTK 5	PEM/BKNOB 6	PEM/BKMAV 5	CVA/BKJN4 3	PEM/BKOPR 5
	PEM/BKMG3 4	CVA/BKJA2 2	PEM/BKROE 5	PEM/BKEMA 5	PEM/BKMPU 5
	PEM/BKOPR 5	CVA/BKJN2 2	CVA/BKJA3 3	PEM/BKMK1 5	
	CVA/BKJA1 2		CVA/BKJN3 3		
	CVA/BKJN1 2		PEM/BKMA5 5		

Počet předmětů, které je nutné splnit

Počet kreditů, které je nutné splnit

Povinné předměty (statut A)

Volitelné předměty (statut C)

Povinně volitelné (statut B)

Vizualizace studia

Nebo-li, seznam předmětů, které musíte splnit. Na záložce „Moje studium“. Pokud je ve vizualizaci za číslicí uvedeno písmeno P, znamená to počet předmětů, které máte splnit nikoliv kreditů.

Povinné, se statutem A jsou vybarveny červeně.

Povinně volitelné, se statutem B jsou vybarveny modře.

Studenti Bc. studia musí splnit 4 části jazyka anglického či německého.

Volitelné, se statutem C jsou vybarveny zeleně.

Vizualizace studia, obrázek 7

Vizualizace studentova studia (S037)
K absolování nutno získat 180 kreditů. Máte 74, zbývá 106

Studijní plán:
● aktuální 2016 / 17
○ předzapsí na 2017 / 2018

Nápověda **Změny** **Reset**

Absolované, uznané
 Aktuálně studované
 Předzapsí: vybrané
 Předzapsí: již zapsané

Předměty zapsané mimo studijní plán

Ekonomika podnikání v obchodě a službách Bc. 2014

Povinné předměty fakultní Bc. kombinované e-learning	Min.	Zisk.	Zbývá
<input checked="" type="checkbox"/> Povinné předměty fakultní Bc. komb. e-learn.	8P	4P	4P
<input checked="" type="checkbox"/> Povinné předměty fakultní Bc. komb. e-learning - cizojazyčná při	Min.	Zisk.	Zbývá
V segmentu je nutné splnit 1 blok B.			
<input checked="" type="checkbox"/> Cizojazyčná příprava Bc. komb. e-learn. - angličtina	4P	1P	3P
<input checked="" type="checkbox"/> Cizojazyčná příprava Bc. komb. e-learn. - němčina	4P	0P	4P
<input checked="" type="checkbox"/> Povinné předměty programu Ekonomika a management Bc. komi	Min.	Zisk.	Zbývá
<input checked="" type="checkbox"/> Povinné předměty programu EKM Bc. komb. e-learn.	14P	9P	5P
<input checked="" type="checkbox"/> Povinné předměty oboru Ekonomika podnikání v obchodě a služ	Min.	Zisk.	Zbývá
<input checked="" type="checkbox"/> Povinné předměty oboru EKPO Bc. komb. e-learn.	9P	1P	8P
<input checked="" type="checkbox"/> Povinné volitelné předměty oboru Ekonomika podnikání v obcho	Min.	Zisk.	Zbývá
<input checked="" type="checkbox"/> Povinně volitelné předměty oboru EKPO Bc. komb. e.	19	5	14
<input checked="" type="checkbox"/> Volitelné předměty oboru Ekonomika podnikání v obchodě a služ	Min.	Zisk.	Zbývá
<input checked="" type="checkbox"/> Volitelné předměty oboru EKPO Bc. kom. - přehled splněných viz. Před	10	0	10
* Poznámka: aktuální seznam najdete zde: https://uit.opf.slu.cz/student#predzapis			
<input checked="" type="checkbox"/> Státní závěrečná zkouška Bc., obor Ekonomika podnikání v obcho	Min.	Zisk.	Zbývá
<input checked="" type="checkbox"/> Státní závěrečná zkouška Bc., obor EKPO	2P	0P	2P

«««1 «««2 «««3

ZS	LS	ZS	LS	ZS	LS	Neurčeno
EVS/BESOC 5	CVA/BEA1 2	CVA/BEA3 2	CVA/BEA4 2	FIU/BEUDP 5	OPF/BE 0	
EVS/BEZMI 5	CVA/BEN1 2	CVA/BEN2 2	CVA/BEN3 2	CVA/BEN4 2	OPF/BKBCP 7	OPF/BSEKP 0
INM/BEKVA 6	EVS/BEZMA 5	EVS/BESE 4	FIU/BEDDP 4	OPF/BESE 4	OPF/BKODP 4	
INM/BEZIE 4	FIU/BEFIN 4	FIU/BEFIP 5	FIU/BEFAN 4	PEM/BEMSP 5	FIU/BEUNC 5	
PEM/BEPEK 6	FIU/BEFUA 3	FIU/BEFUB 3	PEM/BEKO 5	INM/BEOAN 4	PEM/BEPMO 4	
PEM/BEPR 4	INM/BEIN 4	PEM/BEENS 5	PEM/BEAM 5	PEM/BEENV 5		
OPF/BOFP 0	INM/BEA 6	PEM/BEAR 4	PEM/BEAM 5	PEM/BEKO 5		
OPF/BKUAS 0	PEM/BEISF 4	PEM/BERZ 5	EVS/BEZOP 5	PEM/BEOZ 4		
	PEM/BELOG 4	FIU/BEDEP 4	INM/BEPI 4	PEM/BEPE 5		
	PEM/BEAN 4	FIU/BEPS 5	PEM/BEOP 5			
	PEM/BEOP 4	CVA/BKECR 5				
	PEM/BEAI 5					

Počet kreditů, které jsem získal se statutem C

Informace, kolik musím získat min. počet kreditů se statutem C

Předmět se statutem C

Volitelné předměty

Informaci, kolik min. kreditů musím získat najdete v segmentu s názvem „Volitelné předměty oboru ...“

Počet kreditů, kolik jsem získal se statutem C najdete v segmentu s názvem „Předměty zapsané mimo studijní plán“.

Seznam předmětů, které si můžete zaregistrovat pro každý semestr, najdete zde:
https://uit.opf.slu.cz/student#predzapis_is_predmetu.

Volitelné předměty, obrázek 8

Kapacity a
obsazenost
dle statutu
předmětu.

Sylabus předmětu EVS / BPESP - 2014					
Pracoviště / Zkratka	EVS / BPESP		Akademický rok	2014	
Název	Strukturální politika Evropské unie		Způsob zakončení	Zkoušk	
Akreditováno / Kredity	Ano, 6 Kred.		Forma zakončení	Kombin	
Rozsah hodin	Přednáška 2 [HOD/TYD] Seminář 1 [HOD/TYD]		Zápočet před zkouškou	NE	
Obs/max	Statut A	Statut B	Statut C	Počítán do průměru	ANO
Letní semestr	0 / 10	0 / 190	0 / 0	Vyučovací jazyk	Čeština
Zimní semestr	0 / 0	0 / 0	0 / 0	Opakovaný zápis	NE
Minimum (B + C) studentů	nestanoveno				
Nahrazovaný předmět	EK/BPESP		Vyučovaný semestr	Letní se	
Vyloučené předměty	EK/PESP , EVS/PESP		Volně zapisovatelný předmět	Ano	
Podmiňující předměty	Nejsou definovány				
Předměty informativně doporučené	Nejsou definovány				
Anotace předmětu (anotace):					
Cílem předmětu je seznámit studenty s pojetím strukturální a regionální politiky uplatňované v rámci Evropské unie jako jedné z nejvýznamnějších komunitárních politik, jejichž úkolem je snižovat rozdíly v hospodářské úrovni regionů a jednotlivých členských zemí. Dále studenti získají znalosti o možnostech a důsledcích využívání strukturálních fondů v zemích EU a v ČR jakožto nové členské zemi, která se postupně zapojuje do využívání standardních nástrojů strukturální politiky.					

Předměty,
které je nutno
absolvovat
dříve, než si
daný předmět
můžete zapsat.

Sylabus předmětu, obrázek 9

Prohlížení

V hlavní záložce s názvem „Prohlížení“ najdete všechny informace týkající studia rozděleny podle jednotlivých oblastí:

Programy a obory – studijní plány
Předměty
Vyučující
Rozvrhové akce

Po přihlášení do webového rozhraní IS/ISKaM využívá student **Systém jednotného přihlášení, tj. CRO identitu.**

Informační systém ISKaM má pro studenty připravené webové rozhraní. Zde si student může zkontrolovat své platby a pohyby na účtu, osobní údaje, podání žádosti o ubytování, výběr pokoje: <https://iskam.opf.slu.cz>.

Informační systém ISKaM funguje na principu „clearingu“, tj. student si vloží pod jedním variabilním symbolem peněžitý obnos do systému. Z této vložené částky se studentovi automaticky odečte platba za koleje i za tisky. Dále z ní může čerpat při placení v menze. Systém **neumožňuje** studentovi jít do **mínusové platby**.

Vkládání peněz:

- Bezhotovostní platba na účet.
- Na pokladně na hlavní budově OPF v Karviné.
- Na vrátnici na kolejích Na Vyhlídce (i kartou).

Kreditní systém – nutno složit zálohu na pokladně, v knihovně nebo ve studovně.

Tisk je umožněn z volně přístupných PC po přihlášení do Novellu (CRO identitou). Před tiskem si zkontrolujte „Vlastnosti tiskárny“ a umístění tiskárny, na kterou tisknete – je uvedeno v názvu tiskárny.

Černobílý tisk 1,- Kč/stránka a barevný 2,50 Kč/stránka.

Můžete použít, tzv. **Secure tisk**, kdy tisky Vám vyjedou na tiskárně, kde přiložíte kartu ke snímači.

Přehled stavu kreditu a tisků můžete sledovat na <https://tisk.opf.slu.cz>.

Bližší informace o tiskových službách najdete na: <https://uit.opf.slu.cz/sluzby/tisk>.

Možnosti přihlašování do počítačové sítě



SLEZSKÁ
UNIVERZITA
OBCHODNĚ PODNIKATELSKÁ
FAKULTA V KARVINĚ

Jde o autorizovaný přístup po zadání přihlašovacího jména a hesla.

Možnosti:

- **Z počítačové studovny A501, v knihovně a její studovně (systém jednotného přihlášení neboli Novell).**
- **Z domu přes Internet (Vmware Horizon).**
- **Z notebooku, mobilu v prostorách fakulty prostřednictvím bezdrátové sítě EDUROAM.**
- **Z kolejí Na Vyhlídce (nutnost vytvořit konto viz. níže).**

Bezdrátové připojení pomocí Eduroam



SLEZSKÁ
UNIVERZITA
OBCHODNĚ PODNIKATELSKÁ
FAKULTA V KARVINĚ

Informace a návody, včetně animovaných, naleznete na: <https://uit.opf.slu.cz/navody/eduroam>.

Student je povinen si prostudovat návod a nastavit si zařízení (notebook či mobil) sám. Nastavení a změna hesla probíhá na <https://cro.slu.cz/>. Heslo do Eduroamu **musí být jiné než heslo používané do CRO**.

Při problémech je možné výjimečně navštívit správce sítě v místnosti A428.

Připojení k internetu na kolejích Na Vyhlídce



SLEZSKÁ
UNIVERZITA
OBCHODNĚ PODNIKATELSKÁ
FAKULTA V KARVINĚ

Studenti, kteří mají zájem o připojení k internetu na koleji postupují následovně:

1. Nejprve je třeba provést registraci na <http://internet.opf.slu.cz>. Klikněte na odkaz „Registrace nového uživatele“ a postupujte dle návodu.
2. Na základě registrace, kterou jste vyplnili, Vám bude zřízeno konto.
3. V následujících dnech Vás potom osobně navštíví kolejní správci.

Poplatky, informace:

<https://internet.opf.slu.cz/zakladni-informace/>

Kontakty:

<https://internet.opf.slu.cz/kontakty/2.html>

Komplexní informace o provozu a službách knihovny a její části na SU OPF v Karviné jsou k dispozici na:

<http://www.slu.cz/slu/cz/univerzitari-knihovna/pracoviste-karvina>

Knihovna se nachází v budově Na Vyhlídce.

Studovna na hlavní budově na Univerzitním nám. naproti menzy.

Knihovna dále nabízí možnost tisku, kopírování a skenování. V jejích objektech můžete využít volně přístupných počítačů pro samostatnou práci.

Studentský průkaz ve formě čipové karty



SLEZSKÁ
UNIVERZITA
OBCHODNĚ PODNIKATELSKÁ
FAKULTA V KARVINĚ

Karta slouží jako průkaz studenta. Průkaz studenta opravňuje ke vstupu do budovy, knihovny, ke stravování, tisku.

Pro **vydání karty** je nutné vyplnit **elektronickou žádost na internetu**: <https://karty.slu.cz>. Na této adrese sledujete stav výroby Vaší karty.

Studenti prvních ročníků Bc. a NMg. (kteří, na SU studují poprvé) si kartu **vyzvednou** na kartovém centru, **místnost A422** v úředních hodinách.

Studentům, **kteří již na SU studovali**, se obnoví platnost obyčejné ID karty automaticky.

Studenti, **kteří již na SU studovali a mají licenci ISIC kartu**, si nezapomenou prodloužit její platnost, revalidační známkou.

Dotazy ohledně ID karet emailem: karty@slu.cz

Seznam informačních zdrojů



SLEZSKÁ
UNIVERZITA
OBCHODNĚ PODNIKATELSKÁ
FAKULTA V KARVINĚ

Název informačního zdroje	Odkaz
Hlavní stránky SU v Opavě	www.slu.cz
Hlavní stránky SU OPF v Karviné	www.slu.cz/opf/cz/
Portál IS/STAG	stag.slu.cz
Fakultní email, lístky	horde.opf.slu.cz
Ústav informačních technologií	uit.opf.slu.cz
Elearning (Moodle)	elearning.opf.slu.cz
Senát OPF SU v Karviné	senat.opf.slu.cz
Kontakty, maily, telefony na pracovníky SU	kontakty.slu.cz
Návody na řešení problematiky ve studijní agendě	manualy.opf.slu.cz